

## COMUNE DI TORRE DE' ROVERI

### PROVINCIA DI BERGAMO

DELIBERAZIONE N. 18

### VERBALE DI DELIBERAZIONE DEL CONSIGLIO COMUNALE

#### Adunanza ORDINARIA di Prima Convocazione Seduta

OGGETTO: APPROVAZIONE RENDICONTO DELLA GESTIONE ANNO 2018.

L'anno duemiladiciannove addi ventitre del mese di aprile alle ore 20:30 e seguenti nella sala delle adunanze, previa osservanza di tutte le formalità prescritte dalla vigente legge, vennero oggi convocati a seduta i componenti il Consiglio Comunale. All'appello risultano:

Lebbolo Matteo Francesco	Sindaco	Presente
Ruggeri Emanuele	Vice Sindaco	Presente
Cassina Roberta	Consigliere	Presente
Marchesi Roberto	Consigliere	Presente
Gregis Cristina	Consigliere	Presente
Brignoli Matteo	Consigliere	Presente
Lussana Gabriele	Consigliere	Presente
Ceresoli Simone	Consigliere	Presente
Olivieri Leonardo	Consigliere	Presente
Bonfanti Enrico Andrea	Consigliere	Presente

Totale presenti 10

Totale assenti 0

Partecipa alla adunanza il Segretario Generale Sig. Bua Dott. Rosario il quale provvede alla redazione del presente verbale.

Essendo legale il numero degli intervenuti, il Sig. Lebbolo Matteo Francesco nella sua qualità di Sindaco assume la presidenza e dichiara aperta la seduta per la trattazione dell'argomento indicato in oggetto posto al numero 2 dell'ordine del giorno.

Pareri ed attestazioni art. 49 del Testo Unico approvato con D.Lgs. 267 del 18.08.2000 sulla proposta di deliberazione avente per oggetto:

APPROVAZIONE RENDICONTO DELLA GESTIONE ANNO 2018.

---

Il sottoscritto, Responsabile del settore, ai sensi dell'art. 49 del Testo Unico approvato con D.Lgs. 267 del 18.08.2000

E S P R I M E

In relazione alle sue competenze parere favorevole sotto il profilo della regolarità TECNICA.

Addì, 12/04/2019

IL RESPONSABILE DEL SETTORE  
F.to BUA ROSARIO

---

Il sottoscritto, Responsabile del settore, ai sensi dell'art. 49 del Testo Unico approvato con D.Lgs. 267 del 18.08.2000

E S P R I M E

In relazione alle sue competenze parere favorevole sotto il profilo della regolarità CONTABILE.

Addì, 12/04/2019

IL RESPONSABILE DEL SETTORE  
F.to PIAZZALUNGA MONICA

---

## IL CONSIGLIO COMUNALE

PREMESSO che con Decreto Legislativo n. 118 del 23.06.2011, recante disposizioni in materia di armonizzazione dei sistemi contabili e degli schemi di bilancio delle Regioni, degli Enti Locali e dei loro organismi, sono stati individuati i principi contabili fondamentali del coordinamento della finanza pubblica ai sensi dell'art. 117 – c. 3 - della Costituzione;

RICHIAMATO il D.Lgs. 10 agosto 2014 n.126 che ha modificato ed integrato il D.Lgs. 23 giugno 2011 n. 118, con riferimento ai sistemi contabili ed agli schemi di bilancio delle Regioni, degli enti locali e dei loro organismi, a norma degli articoli 1 e 2 della legge 5 maggio 2009, n. 42;

DATO ATTO che, pertanto, con decorrenza 01.01.2015 è entrata in vigore la nuova contabilità armonizzata di cui al citato D.Lgs. 118/2011 e che dal 01.01.2016 gli schemi armonizzati hanno integralmente sostituito gli schemi previgenti di cui al D.P.R. 194/1996;

RICHIAMATO l'art. 232 comma 2 del D. Lgs. n. 267/2000, in base al quale gli enti locali con popolazione inferiore a 5.000 abitanti (tra cui è compreso il Comune di Torre de' Roveri) possono non tenere la contabilità economico-patrimoniale fino all'esercizio 2017;

DATO ATTO che si è proceduto alla riclassificazione dell'inventario e dello Stato Patrimoniale al 31/12/2016 quale operazione propedeutica all'elaborazione della contabilità economica patrimoniale per l'esercizio 2018;

RILEVATO che il rendiconto relativo all'esercizio 2018 deve pertanto essere approvato in base agli schemi armonizzati di cui all'allegato 10 del D.Lgs. 118/2011, ed applicando i principi di cui al D.Lgs. 118/2011, come modificato ed integrato dal D.Lgs. n. 126/2014;

RICHIAMATO l'art. 227 comma 1: "La dimostrazione dei risultati di gestione avviene mediante il rendiconto, il quale comprende il Conto del Bilancio, il Conto Economico ed il Stato Patrimoniale";

RICHIAMATA la delibera n. 23 dell'11 marzo 2019 con cui la Giunta comunale ha approvato, ai sensi del Decreto Legislativo 18.08.2000 n° 267, lo schema del rendiconto della gestione per l'esercizio finanziario 2018;

EVIDENZIATO che il rendiconto della gestione per l'esercizio finanziario 2018, predisposto sulla base dei modelli previsti dall'allegato 10 al D.Lgs. 118/2011, è composto da:

- Conto del Bilancio
- Stato patrimoniale
- Conto Economico

e dai seguenti allegati:

- a) il prospetto dimostrativo del risultato di amministrazione;
- b) il prospetto concernente la composizione, per missioni e programmi, del fondo pluriennale vincolato;
- c) il prospetto concernente la composizione del fondo crediti di dubbia esigibilità;
- d) il prospetto degli accertamenti per titoli, tipologie e categorie;

- e) il prospetto degli impegni per missioni, programmi e macroaggregati;
- f) la tabella dimostrativa degli accertamenti assunti nell'esercizio in corso e negli esercizi precedenti imputati agli esercizi successivi;
- g) la tabella dimostrativa degli impegni assunti nell'esercizio in corso e negli esercizi precedenti imputati agli esercizi successivi;
- h) il prospetto rappresentativo dei costi sostenuti per missione;
- j) per i soli enti locali, il prospetto delle spese sostenute per l'utilizzo di contributi e trasferimenti da parte di organismi comunitari e internazionali;
- k) per i soli enti locali, il prospetto delle spese sostenute per lo svolgimento delle funzioni delegate dalle regioni;
- l) il prospetto dei dati SIOPE;
- m) l'elenco dei residui attivi e passivi provenienti dagli esercizi anteriori a quello di competenza, distintamente per esercizio di provenienza e per capitolo;
- n) l'elenco dei crediti inesigibili, stralciati dal conto del bilancio, sino al compimento dei termini di prescrizione;

DATO ATTO che il rendiconto è inoltre corredato dai seguenti ulteriori allegati:

- relazione illustrativa della Giunta sulla gestione, contenente la nota informativa relativa ai crediti e debiti reciproci tra l'ente e le società partecipate di cui all'art. 6 c. 4 del D.L. 95/2012;
- relazione dell'Organo di Revisore;
- tabella dei parametri di riscontro della situazione di deficitarietà strutturale ai sensi dell'art. 228 comma 5, del D.Lgs. n. 267/2000, definita con decreto del Ministero dell'Interno 18 febbraio 2013;
- tabella dei parametri gestionali con andamento triennale;
- deliberazione del Consiglio Comunale n. 19 del 30.07.2018 riguardante l'assestamento generale e la ricognizione sullo stato di attuazione dei programmi e salvaguardia degli equilibri generali di bilancio ai sensi dell'art. 193 del D.Lgs. n. 267/2000;
- prospetti relativi alle entrate e alle uscite aggregate per codice SIOPE e il prospetto delle disponibilità liquide, di cui all'art. 77 quater, del D.L. 25/06/2008 n. 112, convertito nella Legge 6 agosto 2008 n. 133;
- risultanze dei rendiconti delle partecipate;
- l'elenco degli indirizzi internet di pubblicazione del rendiconto della gestione, del bilancio consolidato deliberati e relativi al penultimo esercizio antecedente quello cui si riferisce il bilancio di previsione, dei rendiconti e dei bilanci consolidati delle unioni di comuni di cui il comune fa parte e dei soggetti considerati nel gruppo "amministrazione pubblica" di cui al principio applicato del bilancio consolidato allegato al decreto legislativo 23 giugno 2011, n. 118, e successive modificazioni, relativi al penultimo esercizio antecedente quello cui il bilancio si riferisce. Tali documenti contabili sono allegati al rendiconto della gestione qualora non integralmente pubblicati nei siti internet indicati nell'elenco;

- il piano degli indicatori e dei risultati di bilancio di cui al comma 1 dell'articolo 18-bis, del D.Lgs. n. 118/2011, redatto secondo gli schemi approvati dal Decreto del Ministro dell'Interno del 23/12/2015;

RICHIAMATE inoltre le seguenti disposizione del D.Lgs. 18 agosto 2000, n. 267:

- art. 151 comma 6°: “Al rendiconto è allegata una relazione della Giunta sulla gestione che esprime le valutazioni di efficacia dell'azione condotta sulla base dei risultati conseguiti, e gli altri documenti previsti dall'art. 11, comma 4, del decreto legislativo 23 giugno 2011, n. 118”;
- art. 231: “La relazione sulla gestione è un documento illustrativo della gestione dell'ente, nonché dei fatti di rilievo verificatisi dopo la chiusura dell'esercizio, contiene ogni eventuale informazione utile ad una migliore comprensione dei dati contabili, ed è predisposto secondo le modalità previste dall'art. 11, comma 6, del decreto legislativo 23 giugno 2011, n. 118, e successive modificazioni.”;

VISTA la relazione predisposta per le predette finalità e considerata la necessità di disporre l'approvazione;

RICHIAMATA la deliberazione di Giunta Comunale n. 22 del 11 marzo 2019, con cui è stato operato, ai sensi dell'art. 3, comma 4, del decreto legislativo 23 giugno 2011, n. 118, il riaccertamento dei residui attivi e passivi ai fini della loro imputazione agli esercizi di rispettiva esigibilità;

DATO ATTO che è stata regolarmente compiuta l'operazione di parifica dei conti degli agenti contabili (Tesoriere, Economo comunale, agenti contabili interni ed esterni);

CONSIDERATO che:

- la gestione evidenzia un risultato di amministrazione di € 199.684,50;
- il fondo di cassa al 31.12.2018 risulta pari ad € 813.492,11;
- il conto economico evidenzia un risultato positivo pari a € 92.618,91;
- lo Stato patrimoniale evidenzia un Patrimonio netto al 31/12/2018 di € 6.334.365,87;

DATO ATTO che:

- ♣ per quanto riguarda gli equilibri costituzionali di cui all'art. 1 commi 707 e seguenti della Legge 208/2015 per l'anno 2018, si evidenzia il raggiungimento dell'obiettivo;
- ♣ per quanto concerne il rispetto del vincolo sulla spesa del personale, di cui all'art. 1, comma 557, della 296/06, si evidenzia che, a fronte di un limite di spesa determinato in € 416.466,86 (spesa media triennio 2011-2013 ai sensi del D.L. 90/2014), la spesa di personale per l'anno 2017, come definita dalla Circolare n. 9 del 17 febbraio 2006 del Ministero dell'Economia e delle Finanze e dalla deliberazione n. 16/2009 della Corte dei Conti Sezione delle Autonomie, ammonta ad € 416.466,86, e pertanto si evidenzia il rispetto dei limiti delle spese di personale;

EVIDENZIATO che:

- ▲ con riferimento alle società partecipate, viene allegato l'elenco degli indirizzi internet di pubblicazione del rendiconto della gestione, del bilancio consolidato deliberati e relativi al penultimo esercizio antecedente quello cui si riferisce il bilancio di previsione, dei rendiconti e dei bilanci consolidati delle unioni di comuni di cui il comune fa parte e dei soggetti considerati nel gruppo "amministrazione pubblica";
- ▲ ai sensi dell'art. 6, comma 4, del D.L. n. 95/2012 convertito con modificazioni nella Legge n. 135/2012 è stata allegata al rendiconto della gestione una nota informativa contenente la verifica dei crediti e dei debiti reciproci con le partecipate, debitamente asseverata dall'Organo di Revisione;
- ▲ ai sensi dell'art. 41 del D.L. 66/2014, alla relazione sulla gestione approvata dalla Giunta Comunale è stato allegato un prospetto, sottoscritto dal rappresentante legale e dal responsabile finanziario, attestante l'importo dei pagamenti relativi a transazioni commerciali effettuati dopo la scadenza dei termini previsti dal decreto legislativo 9 ottobre 2002, n. 231, nonché l'indicatore annuale di tempestività dei pagamenti di cui all'articolo 33 del decreto legislativo 14 marzo 2013, n. 33;

EVIDENZIATO che l'Organo di Revisione ha certificato la conformità dei dati del rendiconto della gestione per l'esercizio finanziario 2018 con quelli delle scritture contabili dell'Ente e con quelli del conto del Tesoriere, ed ha espresso parere favorevole con relazione registrata al prot. 1599 del 08.04.2019, ai sensi dell'art. 239, lett. d), del D.Lgs. n. 267/2000;

PRESO ATTO che lo schema di Rendiconto comprensivo dei suoi allegati e della relazione dell'Organo di Revisione è stato depositato a disposizione dei consiglieri unitamente alla proposta di delibera;

ACQUISITO il parere favorevole, sotto il profilo della regolarità tecnica e contabile, da parte del Responsabile del Servizio Economico Finanziario;

ATTESO che la votazione espressa in forma palese per alzata di mano, ha dato il seguente esito:

Consiglieri presenti n. 8, Consiglieri votanti n. 8, Astenuti n. 0;

Con voti favorevoli n. 8, voti contrari n. 0

## D E L I B E R A

DI APPROVARE l'allegato rendiconto della gestione finanziaria per l'esercizio 2018, ai sensi dell'art. 227 del D.Lgs. 10/08/2000 n. 267, che costituisce parte integrante e sostanziale del presente provvedimento, composto dal Conto del Bilancio, Conto Economico, Stato Patrimoniale e corredato dalla "Relazione sulla gestione 2018" e "Relazione del Revisore dei Conti" che formano parte integrante e sostanziale della presente deliberazione, dando atto che lo stesso si concretizza nelle seguenti risultanze finali:

## **QUADRO RIASSUNTIVO DELLA GESTIONE FINANZIARIA ANNO 2018**

<b>RISULTANZE</b>	<b>RESIDUI</b>	<b>COMPETENZA</b>	<b>TOTALE</b>
Fondo di cassa al 01.01.2018	€	.	571.123,25
Riscossioni	€ 858.684,95	€ 1.756.165,77	€ 2.614.850,72
Pagamenti	€ 866.958,94	€ 1.505.522,92	€ 2.372.481,86
<b>Fondo di cassa al 31.12.2018</b>			<b>€ 813.492,11</b>
Residui attivi	€ 25.517,06	€ 144.440,87	€ 169.957,93
<b>SOMMA</b>			<b>€ 983.450,04</b>
Residui passivi	€ 307.595,96	€ 319.702,83	€ 627.298,79
<b>SALDO</b>			<b>356.151,25</b>
FPV Spese correnti			€ 159,52
FPV Spese conto capitale			€ 153.307,23
<b>Avanzo d'amministrazione al 31 dicembre 2018</b>			<b>€ 199.684,50</b>

#### **COMPOSIZIONE DEL RISULTATO DI AMMINISTRAZIONE AL 31.12.2018**

Fondi vincolati	50.000,00
Fondi accantonati	19.423,77
Fondi destinati a spese di investimento	
Fondi liberi	130.260,73
<b>TOTALE</b>	<b>199.684,50</b>

DI APPROVARE l'allegato 2 "Elenco dei residui attivi e passivi eliminati/mantenuti provenienti dall'esercizio 2018 e precedenti";

DI DARE ATTO che, per effetto della presente deliberazione, l'ammontare dei residui attivi e passivi risultanti dal rendiconto di gestione è il seguente:

<b>ENTRATA:</b>	Residui attivi	€ 169.957,93
<b>USCITA:</b>	Residui passivi	€ 627.298,79

DI APPROVARE i conti della gestione del Tesoriere, degli agenti contabili interni, del consegnatario dei beni, dei concessionari della riscossione.  
Successivamente, riscontrata l'urgenza di provvedere,

IL CONSIGLIO COMUNALE

Con voti favorevoli n. 8, Contrari n. 0, astenuti n. 0, espressi per alzata di mano,

## DELIBERA

Di dichiarare il presente atto immediatamente esecutivo ai sensi dell'articolo 134, 4° comma, del D.lgs. n. 267/2000 e successive modifiche.



Il presente verbale viene letto e sottoscritto come segue.

IL PRESIDENTE

F.to Lebbolo Matteo Francesco

IL SEGRETARIO GENERALE

F.to Bua Dott. Rosario

---

**REFERTO DI PUBBLICAZIONE**

(art.124, T.U. approvato con D.Lgs 267/2000)

Certifico io sottoscritto Segretario Comunale su conforme dichiarazione del Messo, che copia del presente verbale viene pubblicata il giorno 06 maggio 2019 all'Albo Pretorio ove rimarrà esposto per 15 giorni consecutivi.

Addì, 06 maggio 2019

IL SEGRETARIO GENERALE

F.to Bua Dott. Rosario

---

**CERTIFICATO DI ESECUTIVITA'**

(art. 134, T.U. approvato con D.Lgs 267/2000)

Si certifica che la suesesa deliberazione non soggetta al controllo preventivo di legittimità è stata pubblicata nelle forme di legge all'Albo Pretorio del Comune senza riportare nei primi dieci giorni di pubblicazione denuncia di vizi di legittimità o competenza, per cui la stessa è divenuta esecutiva ai sensi dell'art. 134 del T.U. approvato con D.Lgs 267/2000.

Addì,

IL SEGRETARIO GENERALE

---

Copia conforme all'originale in carta libera ad uso amministrativo.

Addì, 06 maggio 2019

IL SEGRETARIO GENERALE

**COMUNE DI TORRE DE' ROVERI**  
PROVINCIA DI BERGAMO

**Rendiconto di gestione 2018**

## CONTO DEL BILANCIO 2018 - GESTIONE DELLE ENTRATE

TITOLO TIPOLOGIA	DENOMINAZIONE	RESIDUI ATTIVI AL 1/1/2018 (RS)		RISCOSSIONI IN C/RESIDUI (RR)		RIACCERTAMENTI RESIDUI (R) (3)		MAGGIORI O MINORI ENTRATE DI COMPETENZA =A-CP (5)	RESIDUI ATTIVI DA ESERCIZI PRECEDENTI (EP=RS-RR+R)	
		PREVISIONI DEFINITIVE DI COMPETENZA (CP)		RISCOSSIONI IN C/COMPETENZA (RC)		ACCERTAMENTI (A) (4)			RESIDUI ATTIVI DA ESERCIZIO DI COMPETENZA (EC=A-RC)	
		PREVISIONI DEFINITIVE DI CASSA (CS)		TOTALE RISCOSSIONI (TR=RR+RC)		MAGGIORI O MINORI ENTRATE DI CASSA =TR-CS (5)			TOTALE RESIDUI ATTIVI DA RIPORTARE (TR=EP+EC)	
	FONDO PLURIENNALE VINCOLATO PER SPESE CORRENTI(1)	CP	7.125,64							
	FONDO PLURIENNALE VINCOLATO PER SPESE IN CONTO CAPITALE(1)	CP	70.678,28							
	UTILIZZO DELL' AVANZO DI AMMINISTRAZIONE(2)	CP	120.000,00							
<b>Titolo 1</b>	<b>Entrate correnti di natura tributaria,contributiva e perequativa</b>									
<b>10101</b>	<b>Imposte tasse e proventi assimilati</b>	RS	241.386,05	RR	238.448,57	R	-2.642,36		EP	295,12
		CP	964.110,00	RC	841.553,67	A	941.181,52	CP	EC	99.627,85
		CS	1.205.496,05	TR	1.080.002,24	CS	-125.493,81		TR	99.922,97
<b>10104</b>	<b>Compartecipazioni di tributi</b>	RS	0,00	RR	0,00	R	0,00		EP	0,00
		CP	2.793,24	RC	2.793,24	A	2.793,24	CP	EC	0,00
		CS	2.793,24	TR	2.793,24	CS	0,00		TR	0,00
<b>10301</b>	<b>Fondi perequativi da Amministrazioni Centrali</b>	RS	0,00	RR	0,00	R	0,00		EP	0,00
		CP	291.699,28	RC	289.908,66	A	291.699,28	CP	EC	1.790,62
		CS	291.699,28	TR	289.908,66	CS	-1.790,62		TR	1.790,62
<b>10302</b>	<b>Fondi perequativi dalla Regione o Provincia autonoma</b>	RS	0,00	RR	0,00	R	0,00		EP	0,00
		CP	0,00	RC	0,00	A	0,00	CP	EC	0,00
		CS	0,00	TR	0,00	CS	0,00		TR	0,00
<b>TOTALE Titolo 1</b>	<b>Entrate correnti di natura tributaria,contributiva e perequativa</b>	RS	<b>241.386,05</b>	RR	<b>238.448,57</b>	R	<b>-2.642,36</b>		EP	<b>295,12</b>
		CP	<b>1.258.602,52</b>	RC	<b>1.134.255,57</b>	A	<b>1.235.674,04</b>	CP	EC	<b>101.418,47</b>
		CS	<b>1.499.988,57</b>	TR	<b>1.372.704,14</b>	CS	<b>-127.284,43</b>		TR	<b>101.713,59</b>
<b>Titolo 2</b>	<b>Trasferimenti correnti</b>									
<b>20101</b>	<b>Trasferimenti correnti da Amministrazioni pubbliche</b>	RS	29.700,00	RR	26.798,32	R	-2.901,68		EP	0,00
		CP	43.340,90	RC	33.018,40	A	33.018,40	CP	EC	0,00
		CS	73.040,90	TR	59.816,72	CS	-13.224,18		TR	0,00
<b>20102</b>	<b>Trasferimenti correnti da Famiglie</b>	RS	0,00	RR	0,00	R	0,00		EP	0,00
		CP	0,00	RC	0,00	A	0,00	CP	EC	0,00
		CS	0,00	TR	0,00	CS	0,00		TR	0,00
<b>20103</b>	<b>Trasferimenti correnti da Imprese</b>	RS	0,00	RR	0,00	R	0,00		EP	0,00
		CP	0,00	RC	0,00	A	0,00	CP	EC	0,00
		CS	0,00	TR	0,00	CS	0,00		TR	0,00

## CONTO DEL BILANCIO 2018 - GESTIONE DELLE ENTRATE

TITOLO TIPOLOGIA	DENOMINAZIONE	RESIDUI ATTIVI AL 1/1/2018 (RS)		RISCOSSIONI IN C/RESIDUI (RR)		RIACCERTAMENTI RESIDUI (R) (3)		MAGGIORI O MINORI ENTRATE DI COMPETENZA =A-CP (5)	RESIDUI ATTIVI DA ESERCIZI PRECEDENTI (EP=RS-RR+R)		
		PREVISIONI DEFINITIVE DI COMPETENZA (CP)		RISCOSSIONI IN C/COMPETENZA (RC)		ACCERTAMENTI (A) (4)			RESIDUI ATTIVI DA ESERCIZIO DI COMPETENZA (EC=A-RC)		
		PREVISIONI DEFINITIVE DI CASSA (CS)		TOTALE RISCOSSIONI (TR=RR+RC)		MAGGIORI O MINORI ENTRATE DI CASSA =TR-CS (5)			TOTALE RESIDUI ATTIVI DA RIPORTARE (TR=EP+EC)		
20104	Trasferimenti correnti da Istituzioni Sociali Private	RS	0,00	RR	0,00	R	0,00	CP	0,00	EP	0,00
		CP	0,00	RC	0,00	A	0,00		0,00	EC	0,00
		CS	0,00	TR	0,00	CS	0,00		0,00	TR	0,00
20105	Trasferimenti correnti dalla UE e dal Resto del Mondo	RS	0,00	RR	0,00	R	0,00	CP	0,00	EP	0,00
		CP	0,00	RC	0,00	A	0,00		0,00	EC	0,00
		CS	0,00	TR	0,00	CS	0,00		0,00	TR	0,00
<b>TOTALE Titolo 2</b>	<b>Trasferimenti correnti</b>	<b>RS</b>	<b>29.700,00</b>	<b>RR</b>	<b>26.798,32</b>	<b>R</b>	<b>-2.901,68</b>	<b>CP</b>	<b>-10.322,50</b>	<b>EP</b>	<b>0,00</b>
		<b>CP</b>	<b>43.340,90</b>	<b>RC</b>	<b>33.018,40</b>	<b>A</b>	<b>33.018,40</b>			<b>EC</b>	<b>0,00</b>
		<b>CS</b>	<b>73.040,90</b>	<b>TR</b>	<b>59.816,72</b>	<b>CS</b>	<b>-13.224,18</b>			<b>TR</b>	<b>0,00</b>
<b>TITOLO 3</b>	<b>Entrate extratributarie</b>										
30100	Vendita di beni e servizi e proventi derivanti dalla gestione dei beni	RS	36.535,50	RR	35.383,34	R	2.586,01	CP	-9.728,41	EP	3.738,17
		CP	150.650,00	RC	113.834,71	A	140.921,59			27.086,88	
		CS	187.185,50	TR	149.218,05	CS	-37.967,45			30.825,05	
30200	Proventi derivanti dall'attività di controllo e repressione delle irregolarità e degli illeciti	RS	0,00	RR	0,00	R	0,00	CP	0,00	EP	0,00
		CP	0,00	RC	0,00	A	0,00			0,00	
		CS	0,00	TR	0,00	CS	0,00			0,00	
30300	Interessi attivi	RS	0,00	RR	0,00	R	0,00	CP	-150,00	EP	0,00
		CP	150,00	RC	0,00	A	0,00			0,00	
		CS	150,00	TR	0,00	CS	-150,00			0,00	
30400	Altre entrate da redditi da capitale	RS	0,00	RR	0,00	R	0,00	CP	0,00	EP	0,00
		CP	72.780,06	RC	72.780,06	A	72.780,06			0,00	
		CS	38.443,38	TR	72.780,06	CS	34.336,68			0,00	
30500	Rimborsi e altre entrate correnti	RS	8.639,86	RR	7.020,77	R	-123,45	CP	-32.125,48	EP	1.495,64
		CP	85.391,83	RC	49.503,20	A	53.266,35			3.763,15	
		CS	94.031,69	TR	56.523,97	CS	-37.507,72			5.258,79	
<b>TOTALE Titolo 3</b>	<b>Entrate extratributarie</b>	<b>RS</b>	<b>45.175,36</b>	<b>RR</b>	<b>42.404,11</b>	<b>R</b>	<b>2.462,56</b>	<b>CP</b>	<b>-42.003,89</b>	<b>EP</b>	<b>5.233,81</b>
		<b>CP</b>	<b>308.971,89</b>	<b>RC</b>	<b>236.117,97</b>	<b>A</b>	<b>266.968,00</b>			<b>EC</b>	<b>30.850,03</b>
		<b>CS</b>	<b>319.810,57</b>	<b>TR</b>	<b>278.522,08</b>	<b>CS</b>	<b>-41.288,49</b>			<b>TR</b>	<b>36.083,84</b>
<b>TITOLO 4</b>	<b>Entrate in conto capitale</b>										

## CONTO DEL BILANCIO 2018 - GESTIONE DELLE ENTRATE

TITOLO TIPOLOGIA	DENOMINAZIONE	RESIDUI ATTIVI AL 1/1/2018 (RS)		RISCOSSIONI IN C/RESIDUI (RR)		RIACCERTAMENTI RESIDUI (R) (3)		MAGGIORI O MINORI ENTRATE DI COMPETENZA =A-CP (5)	RESIDUI ATTIVI DA ESERCIZI PRECEDENTI (EP=RS-RR+R)			
		PREVISIONI DEFINITIVE DI COMPETENZA (CP)		RISCOSSIONI IN C/COMPETENZA (RC)		ACCERTAMENTI (A) (4)			RESIDUI ATTIVI DA ESERCIZIO DI COMPETENZA (EC=A-RC)			
		PREVISIONI DEFINITIVE DI CASSA (CS)		TOTALE RISCOSSIONI (TR=RR+RC)		MAGGIORI O MINORI ENTRATE DI CASSA =TR-CS (5)			TOTALE RESIDUI ATTIVI DA RIPORTARE (TR=EP+EC)			
40100	Tributi in conto capitale	RS	0,00	RR	0,00	R	0,00	CP	0,00	EP	0,00	
		CP	0,00	RC	0,00	A	0,00		0,00	EC	0,00	
		CS	0,00	TR	0,00	CS	0,00		0,00	TR	0,00	
40200	Contributi agli investimenti	RS	0,00	RR	0,00	R	0,00	CP	0,00	EP	0,00	
		CP	0,00	RC	0,00	A	0,00			0,00	EC	0,00
		CS	0,00	TR	0,00	CS	0,00			0,00	TR	0,00
40300	Altri trasferimenti in conto capitale	RS	0,00	RR	0,00	R	0,00	CP	0,00	EP	0,00	
		CP	0,00	RC	0,00	A	0,00			0,00	EC	0,00
		CS	0,00	TR	0,00	CS	0,00			0,00	TR	0,00
40400	Entrate da alienazione di beni materiali e immateriali	RS	0,00	RR	0,00	R	0,00	CP	0,00	EP	0,00	
		CP	0,00	RC	0,00	A	0,00			0,00	EC	0,00
		CS	0,00	TR	0,00	CS	0,00			0,00	TR	0,00
40500	Altre entrate in conto capitale	RS	0,00	RR	0,00	R	0,00	CP	-45.308,72	EP	0,00	
		CP	144.500,00	RC	99.191,28	A	99.191,28			0,00	EC	0,00
		CS	144.500,00	TR	99.191,28	CS	-45.308,72			0,00	TR	0,00
<b>TOTALE Titolo 4</b>	<b>Entrate in conto capitale</b>	<b>RS</b>	<b>0,00</b>	<b>RR</b>	<b>0,00</b>	<b>R</b>	<b>0,00</b>	<b>CP</b>	<b>-45.308,72</b>	<b>EP</b>	<b>0,00</b>	
		<b>CP</b>	<b>144.500,00</b>	<b>RC</b>	<b>99.191,28</b>	<b>A</b>	<b>99.191,28</b>			<b>0,00</b>	<b>EC</b>	<b>0,00</b>
		<b>CS</b>	<b>144.500,00</b>	<b>TR</b>	<b>99.191,28</b>	<b>CS</b>	<b>-45.308,72</b>			<b>0,00</b>	<b>TR</b>	<b>0,00</b>
<b>TITOLO 6</b>	<b>Accensione di prestiti</b>											
60100	Emissione di titoli obbligazionari	RS	0,00	RR	0,00	R	0,00	CP	0,00	EP	0,00	
		CP	0,00	RC	0,00	A	0,00			0,00	EC	0,00
		CS	0,00	TR	0,00	CS	0,00			0,00	TR	0,00
60200	Accensione Prestiti a breve termine	RS	0,00	RR	0,00	R	0,00	CP	0,00	EP	0,00	
		CP	0,00	RC	0,00	A	0,00			0,00	EC	0,00
		CS	0,00	TR	0,00	CS	0,00			0,00	TR	0,00
60300	Accensione Mutui e altri finanziamenti a medio lungo termine	RS	550.000,00	RR	550.000,00	R	0,00	CP	0,00	EP	0,00	
		CP	0,00	RC	0,00	A	0,00			0,00	EC	0,00
		CS	550.000,00	TR	550.000,00	CS	0,00			0,00	TR	0,00
60400	Altre forme di indebitamento	RS	0,00	RR	0,00	R	0,00	CP	0,00	EP	0,00	
		CP	0,00	RC	0,00	A	0,00			0,00	EC	0,00
		CS	0,00	TR	0,00	CS	0,00			0,00	TR	0,00
<b>TOTALE Titolo 6</b>	<b>Accensione di prestiti</b>	<b>RS</b>	<b>550.000,00</b>	<b>RR</b>	<b>550.000,00</b>	<b>R</b>	<b>0,00</b>	<b>CP</b>	<b>0,00</b>	<b>EP</b>	<b>0,00</b>	
		<b>CP</b>	<b>0,00</b>	<b>RC</b>	<b>0,00</b>	<b>A</b>	<b>0,00</b>			<b>0,00</b>	<b>EC</b>	<b>0,00</b>

## CONTO DEL BILANCIO 2018 - GESTIONE DELLE ENTRATE

TITOLO TIPOLOGIA	DENOMINAZIONE	RESIDUI ATTIVI AL 1/1/2018 (RS)		RISCOSSIONI IN C/RESIDUI (RR)		RIACCERTAMENTI RESIDUI (R) (3)		MAGGIORI O MINORI ENTRATE DI COMPETENZA =A-CP (5)	RESIDUI ATTIVI DA ESERCIZI PRECEDENTI (EP=RS-RR+R)	
		PREVISIONI DEFINITIVE DI COMPETENZA (CP)		RISCOSSIONI IN C/COMPETENZA (RC)		ACCERTAMENTI (A) (4)			RESIDUI ATTIVI DA ESERCIZIO DI COMPETENZA (EC=A-RC)	
		PREVISIONI DEFINITIVE DI CASSA (CS)		TOTALE RISCOSSIONI (TR=RR+RC)		MAGGIORI O MINORI ENTRATE DI CASSA =TR-CS (5)			TOTALE RESIDUI ATTIVI DA RIPORTARE (TR=EP+EC)	
		CS	550.000,00	TR	550.000,00	CS	0,00		TR	0,00
<b>Titolo 9</b>	<b>Entrate per conto di terzi e partite di giro</b>									
<b>90100</b>	<b>Entrate per partite di giro</b>	RS	1.133,36	RR	839,24	R	0,00		EP	294,12
		CP	111.032,00	RC	74.430,03	A	84.862,79	CP	EC	10.432,76
		CS	112.165,36	TR	75.269,27	CS	-36.896,09		TR	10.726,88
<b>90200</b>	<b>Entrate per conto terzi</b>	RS	22.376,91	RR	194,71	R	-2.488,19		EP	19.694,01
		CP	293.500,00	RC	179.152,52	A	180.892,13	CP	EC	1.739,61
		CS	315.876,91	TR	179.347,23	CS	-136.529,68		TR	21.433,62
<b>TOTALE Titolo 9</b>	<b>Entrate per conto di terzi e partite di giro</b>	RS	23.510,27	RR	1.033,95	R	-2.488,19		EP	19.988,13
		CP	404.532,00	RC	253.582,55	A	265.754,92	CP	EC	12.172,37
		CS	428.042,27	TR	254.616,50	CS	-173.425,77		TR	32.160,50
	<b>TOTALE TITOLI</b>	RS	889.771,68	RR	858.684,95	R	-5.569,67		EP	25.517,06
		CP	2.159.947,31	RC	1.756.165,77	A	1.900.606,64	CP	EC	144.440,87
		CS	3.015.382,31	TR	2.614.850,72	CS	-400.531,59		TR	169.957,93
	<b>TOTALE GENERALE DELLE ENTRATE</b>	RS	889.771,68	RR	858.684,95	R	-5.569,67		EP	25.517,06
		CP	2.357.751,23	RC	1.756.165,77	A	1.900.606,64	CP	EC	144.440,87
		CS	3.015.382,31	TR	2.614.850,72	CS	-400.531,59		TR	169.957,93

(1) Indicare l'importo del fondo pluriennale vincolato risultante dal conto del bilancio dell'anno precedente (spesa).

(2) Indicare l'importo definitivo dell'utilizzo del risultato di amministrazione.

(3) Indicare l'ammontare complessivo derivante dal riaccertamento dei residui (comprende l'importo dei crediti definitivamente cancellati in quanto assolutamente inesigibili, l'importo dei crediti di dubbia e difficile esazione cancellati secondo le modalità previste dal principio applicato della contabilità finanziaria 9.2). La voce comprende inoltre le rettifiche in aumento dei residui attivi effettuate a seguito della riscossione di residui attivi cancellati dalle scritture (ad es. In anni precedenti è stato cancellato un residuo attivo in quanto considerato assolutamente inesigibile. In caso di riscossione di tale credito nel corso dell'esercizio cui si riferisce il rendiconto si effettua un riaccertamento dei residui attivi in aumento). Le rettifiche in aumento sono indicate con il segno "+", le rettifiche in riduzione sono indicate con il segno "-".

(4) Indicare gli accertamenti imputati contabilmente all'esercizio cui il rendiconto si riferisce al netto dei crediti che, in occasione del riaccertamento ordinario dei residui effettuato ai sensi dell'articolo 3, comma 4, risultassero non esigibili e reimputati agli esercizi in cui le obbligazioni risultano esigibili.

(5) Le maggiori entrate sono indicate con il segno "+", le minori entrate sono indicate con il segno "-".

## CONTO DEL BILANCIO 2018 - RIEPILOGO GENERALE DELLE ENTRATE

TITOLO	DENOMINAZIONE	RESIDUI ATTIVI AL 1/1/2018 (RS)		RISCOSSIONI IN C/RESIDUI (RR)		RIACCERTAMENTI RESIDUI (R) (3)		MAGGIORI O MINORI ENTRATE DI COMPETENZA =A-CP (5)	RESIDUI ATTIVI DA ESERCIZI PRECEDENTI (EP=RS-RR+R)		
		PREVISIONI DEFINITIVE DI COMPETENZA (CP)		RISCOSSIONI IN C/COMPETENZA (RC)		ACCERTAMENTI (A) (4)			RESIDUI ATTIVI DA ESERCIZIO DI COMPETENZA (EC=A-RC)		
		PREVISIONI DEFINITIVE DI CASSA (CS)		TOTALE RISCOSSIONI (TR=RR+RC)		MAGGIORI O MINORI ENTRATE DI CASSA =TR-CS (5)			TOTALE RESIDUI ATTIVI DA RIPORTARE (TR=EP+EC)		
	FONDO PLURIENNALE VINCOLATO PER SPESE CORRENTI	CP	7.125,64								
	FONDO PLURIENNALE VINCOLATO PER SPESE IN CONTO CAPITALE	CP	70.678,28								
	UTILIZZO DELL' AVANZO DI AMMINISTRAZIONE	CP	120.000,00								
<b>Titolo 1</b>	<b>Entrate correnti di natura tributaria,contributiva e perequativa</b>	RS	241.386,05	RR	238.448,57	R	-2.642,36		EP	295,12	
		CP	1.258.602,52	RC	1.134.255,57	A	1.235.674,04	CP	-22.928,48	EC	101.418,47
		CS	1.499.988,57	TR	1.372.704,14	CS	-127.284,43			TR	101.713,59
<b>Titolo 2</b>	<b>Trasferimenti correnti</b>	RS	29.700,00	RR	26.798,32	R	-2.901,68		EP	0,00	
		CP	43.340,90	RC	33.018,40	A	33.018,40	CP	-10.322,50	EC	0,00
		CS	73.040,90	TR	59.816,72	CS	-13.224,18			TR	0,00
<b>Titolo 3</b>	<b>Entrate extratributarie</b>	RS	45.175,36	RR	42.404,11	R	2.462,56		EP	5.233,81	
		CP	308.971,89	RC	236.117,97	A	266.968,00	CP	-42.003,89	EC	30.850,03
		CS	319.810,57	TR	278.522,08	CS	-41.288,49			TR	36.083,84
<b>Titolo 4</b>	<b>Entrate in conto capitale</b>	RS	0,00	RR	0,00	R	0,00		EP	0,00	
		CP	144.500,00	RC	99.191,28	A	99.191,28	CP	-45.308,72	EC	0,00
		CS	144.500,00	TR	99.191,28	CS	-45.308,72			TR	0,00
<b>Titolo 6</b>	<b>Accensione di prestiti</b>	RS	550.000,00	RR	550.000,00	R	0,00		EP	0,00	
		CP	0,00	RC	0,00	A	0,00	CP	0,00	EC	0,00
		CS	550.000,00	TR	550.000,00	CS	0,00			TR	0,00
<b>Titolo 9</b>	<b>Entrate per conto di terzi e partite di giro</b>	RS	23.510,27	RR	1.033,95	R	-2.488,19		EP	19.988,13	
		CP	404.532,00	RC	253.582,55	A	265.754,92	CP	-138.777,08	EC	12.172,37
		CS	428.042,27	TR	254.616,50	CS	-173.425,77			TR	32.160,50

## CONTO DEL BILANCIO 2018 - RIEPILOGO GENERALE DELLE ENTRATE

TITOLO	DENOMINAZIONE	RESIDUI ATTIVI AL 1/1/2018 (RS)		RISCOSSIONI IN C/RESIDUI (RR)		RIACCERTAMENTI RESIDUI (R) (3)		MAGGIORI O MINORI ENTRATE DI COMPETENZA =A-CP (5)	RESIDUI ATTIVI DA ESERCIZI PRECEDENTI (EP=RS-RR+R)		
		PREVISIONI DEFINITIVE DI COMPETENZA (CP)		RISCOSSIONI IN C/COMPETENZA (RC)		ACCERTAMENTI (A) (4)			RESIDUI ATTIVI DA ESERCIZIO DI COMPETENZA (EC=A-RC)		
		PREVISIONI DEFINITIVE DI CASSA (CS)		TOTALE RISCOSSIONI (TR=RR+RC)		MAGGIORI O MINORI ENTRATE DI CASSA =TR-CS (5)			TOTALE RESIDUI ATTIVI DA RIPORTARE (TR=EP+EC)		
<b>TOTALE TITOLI</b>		RS	889.771,68	RR	858.684,95	R	-5.569,67		EP	25.517,06	
		CP	2.159.947,31	RC	1.756.165,77	A	1.900.606,64	CP	-259.340,67	EC	144.440,87
		CS	3.015.382,31	TR	2.614.850,72	CS	-400.531,59		TR	169.957,93	
<b>TOTALE GENERALE DELLE ENTRATE</b>		RS	889.771,68	RR	858.684,95	R	-5.569,67		EP	25.517,06	
		CP	2.357.751,23	RC	1.756.165,77	A	1.900.606,64	CP	-457.144,59	EC	144.440,87
		CS	3.015.382,31	TR	2.614.850,72	CS	-400.531,59		TR	169.957,93	

(1) Indicare l'importo del fondo pluriennale vincolato risultante dal conto del bilancio dell'anno precedente (spesa).

(2) Indicare l'importo definitivo dell'utilizzo del risultato di amministrazione.

(3) Indicare l'ammontare complessivo derivante dal riaccertamento dei residui (comprende l'importo dei crediti definitivamente cancellati in quanto assolutamente inesigibili, l'importo dei crediti di dubbia e difficile esazione cancellati secondo le modalità previste dal principio applicato della contabilità finanziaria 9.2). La voce comprende inoltre le rettifiche in aumento dei residui attivi effettuate a seguito della riscossione di residui attivi cancellati dalle scritture (ad es. In anni precedenti è stato cancellato un residuo attivo in quanto considerato assolutamente inesigibile. In caso di riscossione di tale credito nel corso dell'esercizio cui si riferisce il rendiconto si effettua un riaccertamento dei residui attivi in aumento). Le rettifiche in aumento sono indicate con il segno "+", le rettifiche in riduzione sono indicate con il segno "-".

(4) Indicare gli accertamenti imputati contabilmente all'esercizio cui il rendiconto si riferisce al netto dei crediti che, in occasione del riaccertamento ordinario dei residui effettuato ai sensi dell'articolo 3, comma 4, risultassero non esigibili e reimputati agli esercizi in cui le obbligazioni risultano esigibili.

(5) Le maggiori entrate sono indicate con il segno "+", le minori entrate sono indicate con il segno "-".



## CONTO DEL BILANCIO 2018 - GESTIONE DELLE SPESE

MISSIONE PROGRAMMA TITOLO	DENOMINAZIONE	RESIDUI PASSIVI AL 1/1/2018 (RS)		PAGAMENTI IN C/RESIDUI (PR)		RIACCERTAMENTO RESIDUI (R) (1)				RESIDUI PASSIVI DA ESERCIZI PRECEDENTI (EP=RS-PR+R)	
		PREVISIONI DEFINITIVE DI COMPETENZA (CP)		PAGAMENTI IN C/COMPETENZA (PC)		IMPEGNI (I) (2)		ECONOMIE DI COMPETENZA (ECP=CP- I-FPV)		RESIDUI PASSIVI DA ESERCIZI DI COMPETENZA (EC=I-PC)	
		PREVISIONI DEFINITIVE DI CASSA (CS)		TOTALE PAGAMENTI (TP=PR+PC)		FONDO PLURIENNALE VINCOLATO (FPV) (3)				TOTALE RESIDUI PASSIVI DA RIPORTARE (TR=EP+EC)	
<b>DISAVANZO DI AMMINISTRAZIONE</b>		CP	0,00								
<b>MISSIONE 01</b>	<b>Servizi istituzionali, generali e di gestione</b>										
<b>0101 Programma</b>	<b>01</b>	<b>Organi istituzionali</b>									
Titolo 1	Spese correnti	RS	8.740,24	PR	8.740,24	R	0,00			EP	0,00
		CP	33.683,36	PC	27.976,58	I	32.148,98	ECP	1.534,38	EC	4.172,40
		CS	42.423,60	TP	36.716,82	FPV	0,00			TR	4.172,40
<b>Totale Programma 01</b>	<b>Organi istituzionali</b>	RS	8.740,24	PR	8.740,24	R	0,00			EP	0,00
		CP	33.683,36	PC	27.976,58	I	32.148,98	ECP	1.534,38	EC	4.172,40
		CS	42.423,60	TP	36.716,82	FPV	0,00			TR	4.172,40
<b>0102 Programma</b>	<b>02</b>	<b>Segreteria generale</b>									
Titolo 1	Spese correnti	RS	32.431,01	PR	29.505,72	R	-1.317,70			EP	1.607,59
		CP	121.023,14	PC	109.874,40	I	118.409,95	ECP	2.613,19	EC	8.535,55
		CS	153.454,15	TP	139.380,12	FPV	0,00			TR	10.143,14
<b>Totale Programma 02</b>	<b>Segreteria generale</b>	RS	32.431,01	PR	29.505,72	R	-1.317,70			EP	1.607,59
		CP	121.023,14	PC	109.874,40	I	118.409,95	ECP	2.613,19	EC	8.535,55
		CS	153.454,15	TP	139.380,12	FPV	0,00			TR	10.143,14
<b>0103 Programma</b>	<b>03</b>	<b>Gestione economica, finanziaria, programmazione e provveditorato</b>									
Titolo 1	Spese correnti	RS	5.496,23	PR	4.470,33	R	-300,00			EP	725,90
		CP	46.580,35	PC	34.865,45	I	42.880,54	ECP	3.699,81	EC	8.015,09
		CS	52.076,58	TP	39.335,78	FPV	0,00			TR	8.740,99
<b>Totale Programma 03</b>	<b>Gestione economica, finanziaria, programmazione e provveditorato</b>	RS	5.496,23	PR	4.470,33	R	-300,00			EP	725,90
		CP	46.580,35	PC	34.865,45	I	42.880,54	ECP	3.699,81	EC	8.015,09
		CS	52.076,58	TP	39.335,78	FPV	0,00			TR	8.740,99
<b>0104 Programma</b>	<b>04</b>	<b>Gestione delle entrate tributarie e servizi fiscali</b>									

## CONTO DEL BILANCIO 2018 - GESTIONE DELLE SPESE

MISSIONE PROGRAMMA TITOLO	DENOMINAZIONE	RESIDUI PASSIVI AL 1/1/2018 (RS)		PAGAMENTI IN C/RESIDUI (PR)		RIACCERTAMENTO RESIDUI (R) (1)		RESIDUI PASSIVI DA ESERCIZI PRECEDENTI (EP=RS-PR+R)			
		PREVISIONI DEFINITIVE DI COMPETENZA (CP)		PAGAMENTI IN C/COMPETENZA (PC)		IMPEGNI (I) (2)		ECONOMIE DI COMPETENZA (ECP=CP- I-FPV)		RESIDUI PASSIVI DA ESERCIZI DI COMPETENZA (EC=I-PC)	
		PREVISIONI DEFINITIVE DI CASSA (CS)		TOTALE PAGAMENTI (TP=PR+PC)		FONDO PLURIENNALE VINCOLATO (FPV) (3)				TOTALE RESIDUI PASSIVI DA RIPORTARE (TR=EP+EC)	
Titolo 1	Spese correnti	RS	15.017,22	PR	14.484,69	R	-510,53	ECP	21.255,26	EP	22,00
		CP	74.370,28	PC	44.122,48	I	53.115,02			EC	8.992,54
		CS	89.387,50	TP	58.607,17	FPV	0,00			TR	9.014,54
<b>Totale Programma 04</b>	<b>Gestione delle entrate tributarie e servizi fiscali</b>	RS	15.017,22	PR	14.484,69	R	-510,53	ECP	21.255,26	EP	22,00
		CP	74.370,28	PC	44.122,48	I	53.115,02			EC	8.992,54
		CS	89.387,50	TP	58.607,17	FPV	0,00			TR	9.014,54
<b>0105</b>	<b>Programma</b>	<b>05</b>	<b>Gestione dei beni demaniali e patrimoniali</b>								
Titolo 1	Spese correnti	RS	28.752,17	PR	17.437,99	R	-3.447,18	ECP	5.287,31	EP	7.867,00
		CP	70.883,24	PC	47.594,44	I	65.595,93			EC	18.001,49
		CS	95.635,41	TP	65.032,43	FPV	0,00			TR	25.868,49
Titolo 2	Spese in conto capitale	RS	11.529,70	PR	0,00	R	-11.499,70	ECP	0,01	EP	30,00
		CP	4.500,00	PC	0,00	I	4.499,99			EC	4.499,99
		CS	16.029,70	TP	0,00	FPV	0,00			TR	4.529,99
<b>Totale Programma 05</b>	<b>Gestione dei beni demaniali e patrimoniali</b>	RS	40.281,87	PR	17.437,99	R	-14.946,88	ECP	5.287,32	EP	7.897,00
		CP	75.383,24	PC	47.594,44	I	70.095,92			EC	22.501,48
		CS	111.665,11	TP	65.032,43	FPV	0,00			TR	30.398,48
<b>0106</b>	<b>Programma</b>	<b>06</b>	<b>Ufficio tecnico</b>								
Titolo 1	Spese correnti	RS	18.453,20	PR	3.671,60	R	-513,28	ECP	625,59	EP	14.268,32
		CP	77.089,00	PC	65.080,77	I	76.463,41			EC	11.382,64
		CS	95.542,20	TP	68.752,37	FPV	0,00			TR	25.650,96
Titolo 2	Spese in conto capitale	RS	0,00	PR	0,00	R	0,00	ECP	96,80	EP	0,00
		CP	5.500,00	PC	2.403,20	I	4.791,96			EC	2.388,76
		CS	5.000,00	TP	2.403,20	FPV	611,24			TR	2.388,76
<b>Totale Programma 06</b>	<b>Ufficio tecnico</b>	RS	18.453,20	PR	3.671,60	R	-513,28	ECP	722,39	EP	14.268,32
		CP	82.589,00	PC	67.483,97	I	81.255,37			EC	13.771,40
		CS	100.542,20	TP	71.155,57	FPV	611,24			TR	28.039,72
<b>0107</b>	<b>Programma</b>	<b>07</b>	<b>Elezioni e consultazioni popolari - Anagrafe e stato civile</b>								

## CONTO DEL BILANCIO 2018 - GESTIONE DELLE SPESE

MISSIONE PROGRAMMA TITOLO	DENOMINAZIONE	RESIDUI PASSIVI AL 1/1/2018 (RS)		PAGAMENTI IN C/RESIDUI (PR)		RIACCERTAMENTO RESIDUI (R) (1)		RESIDUI PASSIVI DA ESERCIZI PRECEDENTI (EP=RS-PR+R)			
		PREVISIONI DEFINITIVE DI COMPETENZA (CP)		PAGAMENTI IN C/COMPETENZA (PC)		IMPEGNI (I) (2)		ECONOMIE DI COMPETENZA (ECP=CP- I-FPV)		RESIDUI PASSIVI DA ESERCIZI DI COMPETENZA (EC=I-PC)	
		PREVISIONI DEFINITIVE DI CASSA (CS)		TOTALE PAGAMENTI (TP=PR+PC)		FONDO PLURIENNALE VINCOLATO (FPV) (3)				TOTALE RESIDUI PASSIVI DA RIPORTARE (TR=EP+EC)	
Titolo 1	Spese correnti	RS	1.100,00	PR	1.100,00	R	0,00			EP	0,00
		CP	43.249,55	PC	41.321,25	I	42.151,78	ECP	1.097,77	EC	830,53
		CS	44.349,55	TP	42.421,25	FPV	0,00			TR	830,53
<b>Totale Programma 07</b>	<b>Elezioni e consultazioni popolari - Anagrafe e stato civile</b>	RS	1.100,00	PR	1.100,00	R	0,00			EP	0,00
		CP	43.249,55	PC	41.321,25	I	42.151,78	ECP	1.097,77	EC	830,53
		CS	44.349,55	TP	42.421,25	FPV	0,00			TR	830,53
<b>0108 Programma 08</b>	<b>Statistica e sistemi informativi</b>										
Titolo 1	Spese correnti	RS	0,00	PR	0,00	R	0,00			EP	0,00
		CP	879,50	PC	0,00	I	0,00	ECP	879,50	EC	0,00
		CS	879,50	TP	0,00	FPV	0,00			TR	0,00
Titolo 2	Spese in conto capitale	RS	30.130,56	PR	30.130,56	R	0,00			EP	0,00
		CP	0,00	PC	0,00	I	0,00	ECP	0,00	EC	0,00
		CS	30.130,56	TP	30.130,56	FPV	0,00			TR	0,00
<b>Totale Programma 08</b>	<b>Statistica e sistemi informativi</b>	RS	30.130,56	PR	30.130,56	R	0,00			EP	0,00
		CP	879,50	PC	0,00	I	0,00	ECP	879,50	EC	0,00
		CS	31.010,06	TP	30.130,56	FPV	0,00			TR	0,00
<b>0111 Programma 11</b>	<b>Altri servizi generali</b>										
Titolo 1	Spese correnti	RS	13.700,32	PR	13.700,30	R	-0,02			EP	0,00
		CP	51.686,61	PC	26.151,28	I	43.851,80	ECP	7.675,29	EC	17.700,52
		CS	65.386,93	TP	39.851,58	FPV	159,52			TR	17.700,52
Titolo 2	Spese in conto capitale	RS	1.401,20	PR	1.401,20	R	0,00			EP	0,00
		CP	8.000,00	PC	0,00	I	0,00	ECP	8.000,00	EC	0,00
		CS	9.401,20	TP	1.401,20	FPV	0,00			TR	0,00
<b>Totale Programma 11</b>	<b>Altri servizi generali</b>	RS	15.101,52	PR	15.101,50	R	-0,02			EP	0,00
		CP	59.686,61	PC	26.151,28	I	43.851,80	ECP	15.675,29	EC	17.700,52
		CS	74.788,13	TP	41.252,78	FPV	159,52			TR	17.700,52
<b>TOTALE MISSIONE 01</b>	<b>Servizi istituzionali, generali e di gestione</b>	RS	166.751,85	PR	124.642,63	R	-17.588,41			EP	24.520,81
		CP	537.445,03	PC	399.389,85	I	483.909,36	ECP	52.764,91	EC	84.519,51
		CS	699.696,88	TP	524.032,48	FPV	770,76			TR	109.040,32

## CONTO DEL BILANCIO 2018 - GESTIONE DELLE SPESE

MISSIONE PROGRAMMA TITOLO	DENOMINAZIONE	RESIDUI PASSIVI AL 1/1/2018 (RS)		PAGAMENTI IN C/RESIDUI (PR)		RIACCERTAMENTO RESIDUI (R) (1)		ECONOMIE DI COMPETENZA (ECP=CP- I-FPV)	RESIDUI PASSIVI DA ESERCIZI PRECEDENTI (EP=RS-PR+R)		
		PREVISIONI DEFINITIVE DI COMPETENZA (CP)		PAGAMENTI IN C/COMPETENZA (PC)		IMPEGNI (I) (2)			RESIDUI PASSIVI DA ESERCIZI DI COMPETENZA (EC=I-PC)		
		PREVISIONI DEFINITIVE DI CASSA (CS)		TOTALE PAGAMENTI (TP=PR+PC)		FONDO PLURIENNALE VINCOLATO (FPV) (3)			TOTALE RESIDUI PASSIVI DA RIPORTARE (TR=EP+EC)		
<b>MISSIONE 02</b>	<b>Giustizia</b>										
<b>0201 Programma</b>	<b>01 Uffici giudiziari</b>										
	Titolo 2	Spese in conto capitale	RS	0,00	PR	0,00	R	0,00		EP	0,00
			CP	0,00	PC	0,00	I	0,00	ECP	0,00	0,00
			CS	0,00	TP	0,00	FPV	0,00		TR	0,00
	<b>Totale Programma 01</b>	<b>Uffici giudiziari</b>	RS	0,00	PR	0,00	R	0,00		EP	0,00
			CP	0,00	PC	0,00	I	0,00	ECP	0,00	0,00
			CS	0,00	TP	0,00	FPV	0,00		TR	0,00
<b>TOTALE MISSIONE 02</b>	<b>Giustizia</b>		RS	0,00	PR	0,00	R	0,00		EP	0,00
			CP	0,00	PC	0,00	I	0,00	ECP	0,00	0,00
			CS	0,00	TP	0,00	FPV	0,00		TR	0,00
<b>MISSIONE 03</b>	<b>Ordine pubblico e sicurezza</b>										
<b>0301 Programma</b>	<b>01 Polizia locale e amministrativa</b>										
	Titolo 1	Spese correnti	RS	1.000,00	PR	0,00	R	-1.000,00		EP	0,00
			CP	62.750,00	PC	61.750,00	I	61.750,00	ECP	1.000,00	0,00
			CS	63.750,00	TP	61.750,00	FPV	0,00		TR	0,00
	Titolo 2	Spese in conto capitale	RS	0,00	PR	0,00	R	0,00		EP	0,00
			CP	0,00	PC	0,00	I	0,00	ECP	0,00	0,00
			CS	0,00	TP	0,00	FPV	0,00		TR	0,00
	<b>Totale Programma 01</b>	<b>Polizia locale e amministrativa</b>	RS	1.000,00	PR	0,00	R	-1.000,00		EP	0,00
			CP	62.750,00	PC	61.750,00	I	61.750,00	ECP	1.000,00	0,00
			CS	63.750,00	TP	61.750,00	FPV	0,00		TR	0,00
<b>0302 Programma</b>	<b>02 Sistema integrato di sicurezza urbana</b>										
	Titolo 2	Spese in conto capitale	RS	0,00	PR	0,00	R	0,00		EP	0,00
			CP	0,00	PC	0,00	I	0,00	ECP	0,00	0,00
			CS	0,00	TP	0,00	FPV	0,00		TR	0,00

## CONTO DEL BILANCIO 2018 - GESTIONE DELLE SPESE

MISSIONE PROGRAMMA TITOLO	DENOMINAZIONE	RESIDUI PASSIVI AL 1/1/2018 (RS)		PAGAMENTI IN C/RESIDUI (PR)		RIACCERTAMENTO RESIDUI (R) (1)		ECONOMIE DI COMPETENZA (ECP=CP- I-FPV)	RESIDUI PASSIVI DA ESERCIZI PRECEDENTI (EP=RS-PR+R)	
		PREVISIONI DEFINITIVE DI COMPETENZA (CP)		PAGAMENTI IN C/COMPETENZA (PC)		IMPEGNI (I) (2)			RESIDUI PASSIVI DA ESERCIZI DI COMPETENZA (EC=I-PC)	
		PREVISIONI DEFINITIVE DI CASSA (CS)		TOTALE PAGAMENTI (TP=PR+PC)		FONDO PLURIENNALE VINCOLATO (FPV) (3)			TOTALE RESIDUI PASSIVI DA RIPORTARE (TR=EP+EC)	
<b>Totale Programma 02</b>	<b>Sistema integrato di sicurezza urbana</b>	RS	0,00	PR	0,00	R	0,00		EP	0,00
		CP	0,00	PC	0,00	I	0,00	ECP	0,00	0,00
		CS	0,00	TP	0,00	FPV	0,00		TR	0,00
<b>TOTALE MISSIONE 03</b>	<b>Ordine pubblico e sicurezza</b>	RS	1.000,00	PR	0,00	R	-1.000,00		EP	0,00
		CP	62.750,00	PC	61.750,00	I	61.750,00	ECP	1.000,00	0,00
		CS	63.750,00	TP	61.750,00	FPV	0,00		TR	0,00
<b>MISSIONE 04</b>	<b>Istruzione e diritto allo studio</b>									
<b>0401 Programma</b>	<b>01 Istruzione prescolastica</b>									
Titolo 1	Spese correnti	RS	7.670,00	PR	6.670,00	R	0,00		EP	1.000,00
		CP	31.399,00	PC	25.299,00	I	31.399,00	ECP	0,00	6.100,00
		CS	39.069,00	TP	31.969,00	FPV	0,00		TR	7.100,00
Titolo 2	Spese in conto capitale	RS	15.899,88	PR	14.000,00	R	-1.899,88		EP	0,00
		CP	2.500,00	PC	0,00	I	0,00	ECP	0,00	0,00
		CS	18.399,88	TP	14.000,00	FPV	2.500,00		TR	0,00
<b>Totale Programma 01</b>	<b>Istruzione prescolastica</b>	RS	23.569,88	PR	20.670,00	R	-1.899,88		EP	1.000,00
		CP	33.899,00	PC	25.299,00	I	31.399,00	ECP	0,00	6.100,00
		CS	57.468,88	TP	45.969,00	FPV	2.500,00		TR	7.100,00
<b>0402 Programma</b>	<b>02 Altri ordini di istruzione non universitaria</b>									
Titolo 1	Spese correnti	RS	1.972,83	PR	1.972,83	R	0,00		EP	0,00
		CP	8.000,00	PC	6.497,32	I	7.997,32	ECP	2,68	1.500,00
		CS	9.972,83	TP	8.470,15	FPV	0,00		TR	1.500,00
<b>Totale Programma 02</b>	<b>Altri ordini di istruzione non universitaria</b>	RS	1.972,83	PR	1.972,83	R	0,00		EP	0,00
		CP	8.000,00	PC	6.497,32	I	7.997,32	ECP	2,68	1.500,00
		CS	9.972,83	TP	8.470,15	FPV	0,00		TR	1.500,00
<b>0406 Programma</b>	<b>06 Servizi ausiliari all'istruzione</b>									
Titolo 1	Spese correnti	RS	79.576,67	PR	52.893,57	R	-1.359,30		EP	25.323,80
		CP	257.225,05	PC	180.059,74	I	231.694,91	ECP	25.530,14	51.635,17
		CS	336.801,72	TP	232.953,31	FPV	0,00		TR	76.958,97

## CONTO DEL BILANCIO 2018 - GESTIONE DELLE SPESE

MISSIONE PROGRAMMA TITOLO	DENOMINAZIONE	RESIDUI PASSIVI AL 1/1/2018 (RS)		PAGAMENTI IN C/RESIDUI (PR)		RIACCERTAMENTO RESIDUI (R) (1)		ECONOMIE DI COMPETENZA (ECP=CP- I-FPV)	RESIDUI PASSIVI DA ESERCIZI PRECEDENTI (EP=RS-PR+R)	
		PREVISIONI DEFINITIVE DI COMPETENZA (CP)		PAGAMENTI IN C/COMPETENZA (PC)		IMPEGNI (I) (2)			RESIDUI PASSIVI DA ESERCIZI DI COMPETENZA (EC=I-PC)	
		PREVISIONI DEFINITIVE DI CASSA (CS)		TOTALE PAGAMENTI (TP=PR+PC)		FONDO PLURIENNALE VINCOLATO (FPV) (3)			TOTALE RESIDUI PASSIVI DA RIPORTARE (TR=EP+EC)	
Titolo 2	Spese in conto capitale	RS	0,00	PR	0,00	R	0,00	ECP	EP	0,00
		CP	32.167,48	PC	0,00	I	8.000,00		EC	8.000,00
		CS	32.167,48	TP	0,00	FPV	0,00		TR	8.000,00
<b>Totale Programma 06</b>	<b>Servizi ausiliari all'istruzione</b>	RS	79.576,67	PR	52.893,57	R	-1.359,30	ECP	EP	25.323,80
		CP	289.392,53	PC	180.059,74	I	239.694,91		EC	59.635,17
		CS	368.969,20	TP	232.953,31	FPV	0,00		TR	84.958,97
<b>0407 Programma 07</b>	<b>Diritto allo studio</b>									
Titolo 1	Spese correnti	RS	0,00	PR	0,00	R	0,00	ECP	EP	0,00
		CP	18.460,00	PC	12.000,00	I	12.000,00		EC	0,00
		CS	18.460,00	TP	12.000,00	FPV	0,00		TR	0,00
<b>Totale Programma 07</b>	<b>Diritto allo studio</b>	RS	0,00	PR	0,00	R	0,00	ECP	EP	0,00
		CP	18.460,00	PC	12.000,00	I	12.000,00		EC	0,00
		CS	18.460,00	TP	12.000,00	FPV	0,00		TR	0,00
<b>TOTALE MISSIONE 04</b>	<b>Istruzione e diritto allo studio</b>	RS	105.119,38	PR	75.536,40	R	-3.259,18	ECP	EP	26.323,80
		CP	349.751,53	PC	223.856,06	I	291.091,23		EC	67.235,17
		CS	454.870,91	TP	299.392,46	FPV	2.500,00		TR	93.558,97
<b>MISSIONE 05</b>	<b>Tutela e valorizzazione dei beni e delle attività culturali</b>									
<b>0502 Programma 02</b>	<b>Attività culturali e interventi diversi nel settore culturale</b>									
Titolo 1	Spese correnti	RS	2.764,06	PR	2.764,06	R	0,00	ECP	EP	0,00
		CP	54.027,33	PC	48.207,53	I	52.041,93		EC	3.834,40
		CS	56.791,39	TP	50.971,59	FPV	0,00		TR	3.834,40
<b>Totale Programma 02</b>	<b>Attività culturali e interventi diversi nel settore culturale</b>	RS	2.764,06	PR	2.764,06	R	0,00	ECP	EP	0,00
		CP	54.027,33	PC	48.207,53	I	52.041,93		EC	3.834,40
		CS	56.791,39	TP	50.971,59	FPV	0,00		TR	3.834,40
<b>TOTALE MISSIONE 05</b>	<b>Tutela e valorizzazione dei beni e delle attività culturali</b>	RS	2.764,06	PR	2.764,06	R	0,00	ECP	EP	0,00
		CP	54.027,33	PC	48.207,53	I	52.041,93		EC	3.834,40
		CS	56.791,39	TP	50.971,59	FPV	0,00		TR	3.834,40

## CONTO DEL BILANCIO 2018 - GESTIONE DELLE SPESE

MISSIONE PROGRAMMA TITOLO	DENOMINAZIONE	RESIDUI PASSIVI AL 1/1/2018 (RS)		PAGAMENTI IN C/RESIDUI (PR)		RIACCERTAMENTO RESIDUI (R) (1)		RESIDUI PASSIVI DA ESERCIZI PRECEDENTI (EP=RS-PR+R)			
		PREVISIONI DEFINITIVE DI COMPETENZA (CP)		PAGAMENTI IN C/COMPETENZA (PC)		IMPEGNI (I) (2)		ECONOMIE DI COMPETENZA (ECP=CP- I-FPV)		RESIDUI PASSIVI DA ESERCIZI DI COMPETENZA (EC=I-PC)	
		PREVISIONI DEFINITIVE DI CASSA (CS)		TOTALE PAGAMENTI (TP=PR+PC)		FONDO PLURIENNALE VINCOLATO (FPV) (3)				TOTALE RESIDUI PASSIVI DA RIPORTARE (TR=EP+EC)	
<b>MISSIONE 06</b>	<b>Politiche giovanili, sport e tempo libero</b>										
<b>0601 Programma</b>	<b>01</b>	<b>Sport e tempo libero</b>									
Titolo 1	Spese correnti	RS	4.252,27	PR	4.252,26	R	-0,01		EP	0,00	
		CP	32.941,50	PC	18.259,66	I	24.572,34	ECP	8.369,16	EC	6.312,68
		CS	37.193,77	TP	22.511,92	FPV	0,00			TR	6.312,68
Titolo 2	Spese in conto capitale	RS	0,00	PR	0,00	R	0,00		EP	0,00	
		CP	0,00	PC	0,00	I	0,00	ECP	0,00	EC	0,00
		CS	0,00	TP	0,00	FPV	0,00			TR	0,00
<b>Totale Programma 01</b>	<b>Sport e tempo libero</b>	RS	4.252,27	PR	4.252,26	R	-0,01		EP	0,00	
		CP	32.941,50	PC	18.259,66	I	24.572,34	ECP	8.369,16	EC	6.312,68
		CS	37.193,77	TP	22.511,92	FPV	0,00			TR	6.312,68
<b>TOTALE MISSIONE 06</b>	<b>Politiche giovanili, sport e tempo libero</b>	RS	4.252,27	PR	4.252,26	R	-0,01		EP	0,00	
		CP	32.941,50	PC	18.259,66	I	24.572,34	ECP	8.369,16	EC	6.312,68
		CS	37.193,77	TP	22.511,92	FPV	0,00			TR	6.312,68
<b>MISSIONE 08</b>	<b>Assetto del territorio ed edilizia abitativa</b>										
<b>0801 Programma</b>	<b>01</b>	<b>Urbanistica e assetto del territorio</b>									
Titolo 1	Spese correnti	RS	7.672,24	PR	3.952,00	R	0,00		EP	3.720,24	
		CP	5.000,00	PC	2.000,00	I	5.000,00	ECP	0,00	EC	3.000,00
		CS	12.672,24	TP	5.952,00	FPV	0,00			TR	6.720,24
Titolo 2	Spese in conto capitale	RS	328.168,46	PR	327.893,45	R	-275,01		EP	0,00	
		CP	168.019,83	PC	40.621,59	I	42.908,12	ECP	46.289,32	EC	2.286,53
		CS	496.188,29	TP	368.515,04	FPV	78.822,39			TR	2.286,53
<b>Totale Programma 01</b>	<b>Urbanistica e assetto del territorio</b>	RS	335.840,70	PR	331.845,45	R	-275,01		EP	3.720,24	
		CP	173.019,83	PC	42.621,59	I	47.908,12	ECP	46.289,32	EC	5.286,53
		CS	508.860,53	TP	374.467,04	FPV	78.822,39			TR	9.006,77
<b>0802 Programma</b>	<b>02</b>	<b>Edilizia residenziale pubblica e locale e piani di edilizia economico-popolare</b>									

## CONTO DEL BILANCIO 2018 - GESTIONE DELLE SPESE

MISSIONE PROGRAMMA TITOLO	DENOMINAZIONE	RESIDUI PASSIVI AL 1/1/2018 (RS)		PAGAMENTI IN C/RESIDUI (PR)		RIACCERTAMENTO RESIDUI (R) (1)		ECONOMIE DI COMPETENZA (ECP=CP- I-FPV)	RESIDUI PASSIVI DA ESERCIZI PRECEDENTI (EP=RS-PR+R)		
		PREVISIONI DEFINITIVE DI COMPETENZA (CP)		PAGAMENTI IN C/COMPETENZA (PC)		IMPEGNI (I) (2)			RESIDUI PASSIVI DA ESERCIZI DI COMPETENZA (EC=I-PC)		
		PREVISIONI DEFINITIVE DI CASSA (CS)		TOTALE PAGAMENTI (TP=PR+PC)		FONDO PLURIENNALE VINCOLATO (FPV) (3)			TOTALE RESIDUI PASSIVI DA RIPORTARE (TR=EP+EC)		
Titolo 1	Spese correnti	RS	4.670,53	PR	3.345,82	R	0,00	ECP	983,29	EP	1.324,71
		CP	14.150,00	PC	6.375,62	I	13.166,71			EC	6.791,09
		CS	18.820,53	TP	9.721,44	FPV	0,00			TR	8.115,80
Titolo 2	Spese in conto capitale	RS	0,00	PR	0,00	R	0,00	ECP	0,00	EP	0,00
		CP	0,00	PC	0,00	I	0,00			EC	0,00
		CS	0,00	TP	0,00	FPV	0,00			TR	0,00
<b>Totale Programma 02</b>	<b>Edilizia residenziale pubblica e locale e piani di edilizia economica-popolare</b>	RS	4.670,53	PR	3.345,82	R	0,00	ECP	983,29	EP	1.324,71
		CP	14.150,00	PC	6.375,62	I	13.166,71			EC	6.791,09
		CS	18.820,53	TP	9.721,44	FPV	0,00			TR	8.115,80
<b>TOTALE MISSIONE 08</b>	<b>Assetto del territorio ed edilizia abitativa</b>	RS	340.511,23	PR	335.191,27	R	-275,01	ECP	47.272,61	EP	5.044,95
		CP	187.169,83	PC	48.997,21	I	61.074,83			EC	12.077,62
		CS	527.681,06	TP	384.188,48	FPV	78.822,39			TR	17.122,57
<b>MISSIONE 09</b>	<b>Sviluppo sostenibile e tutela del territorio e dell'ambiente</b>										
<b>0902</b>	<b>Programma 02</b>	<b>Tutela, valorizzazione e recupero ambientale</b>									
Titolo 1	Spese correnti	RS	28.040,85	PR	23.040,77	R	0,00	ECP	4.139,27	EP	5.000,08
		CP	36.600,00	PC	11.555,44	I	32.460,73			EC	20.905,29
		CS	64.640,85	TP	34.596,21	FPV	0,00			TR	25.905,37
Titolo 2	Spese in conto capitale	RS	198.470,00	PR	1.983,47	R	-16,53	ECP	1.500,00	EP	196.470,00
		CP	1.500,00	PC	0,00	I	0,00			EC	0,00
		CS	199.970,00	TP	1.983,47	FPV	0,00			TR	196.470,00
<b>Totale Programma 02</b>	<b>Tutela, valorizzazione e recupero ambientale</b>	RS	226.510,85	PR	25.024,24	R	-16,53	ECP	5.639,27	EP	201.470,08
		CP	38.100,00	PC	11.555,44	I	32.460,73			EC	20.905,29
		CS	264.610,85	TP	36.579,68	FPV	0,00			TR	222.375,37
<b>0903</b>	<b>Programma 03</b>	<b>Rifiuti</b>									
Titolo 1	Spese correnti	RS	16.366,04	PR	15.048,25	R	0,00	ECP	666,90	EP	1.317,79
		CP	183.300,00	PC	167.895,80	I	182.633,10			EC	14.737,30
		CS	199.666,04	TP	182.944,05	FPV	0,00			TR	16.055,09
<b>Totale Programma 03</b>	<b>Rifiuti</b>	RS	16.366,04	PR	15.048,25	R	0,00	ECP	666,90	EP	1.317,79
		CP	183.300,00	PC	167.895,80	I	182.633,10			EC	14.737,30



## CONTO DEL BILANCIO 2018 - GESTIONE DELLE SPESE

MISSIONE PROGRAMMA TITOLO	DENOMINAZIONE	RESIDUI PASSIVI AL 1/1/2018 (RS)		PAGAMENTI IN C/RESIDUI (PR)		RIACCERTAMENTO RESIDUI (R) (1)		ECONOMIE DI COMPETENZA (ECP=CP- I-FPV)	RESIDUI PASSIVI DA ESERCIZI PRECEDENTI (EP=RS-PR+R)		
		PREVISIONI DEFINITIVE DI COMPETENZA (CP)		PAGAMENTI IN C/COMPETENZA (PC)		IMPEGNI (I) (2)			RESIDUI PASSIVI DA ESERCIZI DI COMPETENZA (EC=I-PC)		
		PREVISIONI DEFINITIVE DI CASSA (CS)		TOTALE PAGAMENTI (TP=PR+PC)		FONDO PLURIENNALE VINCOLATO (FPV) (3)			TOTALE RESIDUI PASSIVI DA RIPORTARE (TR=EP+EC)		
		CS	199.666,04	TP	182.944,05	FPV	0,00		TR	16.055,09	
<b>0904</b>	<b>Programma 04</b>	<b>Servizio idrico integrato</b>									
Titolo 1	Spese correnti	RS	0,00	PR	0,00	R	0,00		EP	0,00	
		CP	0,00	PC	0,00	I	0,00	ECP	0,00	EC	0,00
		CS	0,00	TP	0,00	FPV	0,00		TR	0,00	
<b>Totale Programma 04</b>	<b>Servizio idrico integrato</b>	RS	0,00	PR	0,00	R	0,00		EP	0,00	
		CP	0,00	PC	0,00	I	0,00	ECP	0,00	EC	0,00
		CS	0,00	TP	0,00	FPV	0,00		TR	0,00	
<b>0905</b>	<b>Programma 05</b>	<b>Aree protette, parchi naturali, protezione naturalistica e forestazione</b>									
Titolo 2	Spese in conto capitale	RS	0,00	PR	0,00	R	0,00		EP	0,00	
		CP	0,00	PC	0,00	I	0,00	ECP	0,00	EC	0,00
		CS	0,00	TP	0,00	FPV	0,00		TR	0,00	
<b>Totale Programma 05</b>	<b>Aree protette, parchi naturali, protezione naturalistica e forestazione</b>	RS	0,00	PR	0,00	R	0,00		EP	0,00	
		CP	0,00	PC	0,00	I	0,00	ECP	0,00	EC	0,00
		CS	0,00	TP	0,00	FPV	0,00		TR	0,00	
<b>TOTALE MISSIONE</b>	<b>09</b>	<b>Sviluppo sostenibile e tutela del territorio e dell'ambiente</b>									
		RS	242.876,89	PR	40.072,49	R	-16,53		EP	202.787,87	
		CP	221.400,00	PC	179.451,24	I	215.093,83	ECP	6.306,17	EC	35.642,59
		CS	464.276,89	TP	219.523,73	FPV	0,00		TR	238.430,46	
<b>MISSIONE 10</b>	<b>Trasporti e diritto alla mobilità</b>										
<b>1002</b>	<b>Programma 02</b>	<b>Trasporto pubblico locale</b>									
Titolo 1	Spese correnti	RS	0,00	PR	0,00	R	0,00		EP	0,00	
		CP	0,00	PC	0,00	I	0,00	ECP	0,00	EC	0,00
		CS	0,00	TP	0,00	FPV	0,00		TR	0,00	
<b>Totale Programma 02</b>	<b>Trasporto pubblico locale</b>	RS	0,00	PR	0,00	R	0,00		EP	0,00	
		CP	0,00	PC	0,00	I	0,00	ECP	0,00	EC	0,00
		CS	0,00	TP	0,00	FPV	0,00		TR	0,00	

## CONTO DEL BILANCIO 2018 - GESTIONE DELLE SPESE

MISSIONE PROGRAMMA TITOLO	DENOMINAZIONE	RESIDUI PASSIVI AL 1/1/2018 (RS)		PAGAMENTI IN C/RESIDUI (PR)		RIACCERTAMENTO RESIDUI (R) (1)		ECONOMIE DI COMPETENZA (ECP=CP- I-FPV)	RESIDUI PASSIVI DA ESERCIZI PRECEDENTI (EP=RS-PR+R)			
		PREVISIONI DEFINITIVE DI COMPETENZA (CP)		PAGAMENTI IN C/COMPETENZA (PC)		IMPEGNI (I) (2)			RESIDUI PASSIVI DA ESERCIZI DI COMPETENZA (EC=I-PC)			
		PREVISIONI DEFINITIVE DI CASSA (CS)		TOTALE PAGAMENTI (TP=PR+PC)		FONDO PLURIENNALE VINCOLATO (FPV) (3)			TOTALE RESIDUI PASSIVI DA RIPORTARE (TR=EP+EC)			
<b>1005</b>	<b>Programma</b>	<b>05</b>	<b>Viabilità e infrastrutture stradali</b>									
	Titolo 1	Spese correnti	RS	41.173,73	PR	25.031,03	R	-6.443,91		EP	9.698,79	
			CP	121.224,81	PC	95.354,25	I	119.733,31	ECP	1.491,50	EC	24.379,06
			CS	162.398,54	TP	120.385,28	FPV	0,00			TR	34.077,85
	Titolo 2	Spese in conto capitale	RS	149.723,04	PR	133.641,20	R	-316,79		EP	15.765,05	
			CP	102.490,00	PC	20.557,13	I	35.005,44	ECP	110,96	EC	14.448,31
			CS	252.213,04	TP	154.198,33	FPV	67.373,60			TR	30.213,36
	<b>Totale Programma 05</b>	<b>Viabilità e infrastrutture stradali</b>	RS	190.896,77	PR	158.672,23	R	-6.760,70		EP	25.463,84	
			CP	223.714,81	PC	115.911,38	I	154.738,75	ECP	1.602,46	EC	38.827,37
			CS	414.611,58	TP	274.583,61	FPV	67.373,60			TR	64.291,21
	<b>TOTALE MISSIONE 10</b>	<b>Trasporti e diritto alla mobilità</b>	RS	190.896,77	PR	158.672,23	R	-6.760,70		EP	25.463,84	
			CP	223.714,81	PC	115.911,38	I	154.738,75	ECP	1.602,46	EC	38.827,37
			CS	414.611,58	TP	274.583,61	FPV	67.373,60			TR	64.291,21
	<b>MISSIONE 11</b>	<b>Soccorso civile</b>										
<b>1101</b>	<b>Programma</b>	<b>01</b>	<b>Sistema di protezione civile</b>									
	Titolo 1	Spese correnti	RS	1.119,64	PR	1.080,24	R	0,00		EP	39,40	
			CP	4.800,00	PC	3.883,96	I	4.799,21	ECP	0,79	EC	915,25
			CS	5.919,64	TP	4.964,20	FPV	0,00			TR	954,65
	<b>Totale Programma 01</b>	<b>Sistema di protezione civile</b>	RS	1.119,64	PR	1.080,24	R	0,00		EP	39,40	
			CP	4.800,00	PC	3.883,96	I	4.799,21	ECP	0,79	EC	915,25
			CS	5.919,64	TP	4.964,20	FPV	0,00			TR	954,65
	<b>TOTALE MISSIONE 11</b>	<b>Soccorso civile</b>	RS	1.119,64	PR	1.080,24	R	0,00		EP	39,40	
			CP	4.800,00	PC	3.883,96	I	4.799,21	ECP	0,79	EC	915,25
			CS	5.919,64	TP	4.964,20	FPV	0,00			TR	954,65
	<b>MISSIONE 12</b>	<b>Diritti sociali, politiche sociali e famiglia</b>										
<b>1202</b>	<b>Programma</b>	<b>02</b>	<b>Interventi per la disabilità</b>									

## CONTO DEL BILANCIO 2018 - GESTIONE DELLE SPESE

MISSIONE PROGRAMMA TITOLO	DENOMINAZIONE	RESIDUI PASSIVI AL 1/1/2018 (RS)		PAGAMENTI IN C/RESIDUI (PR)		RIACCERTAMENTO RESIDUI (R) (1)		ECONOMIE DI COMPETENZA (ECP=CP- I-FPV)	RESIDUI PASSIVI DA ESERCIZI PRECEDENTI (EP=RS-PR+R)		
		PREVISIONI DEFINITIVE DI COMPETENZA (CP)		PAGAMENTI IN C/COMPETENZA (PC)		IMPEGNI (I) (2)			RESIDUI PASSIVI DA ESERCIZI DI COMPETENZA (EC=I-PC)		
		PREVISIONI DEFINITIVE DI CASSA (CS)		TOTALE PAGAMENTI (TP=PR+PC)		FONDO PLURIENNALE VINCOLATO (FPV) (3)			TOTALE RESIDUI PASSIVI DA RIPORTARE (TR=EP+EC)		
Titolo 1	Spese correnti	RS	10.406,99	PR	10.406,99	R	0,00	ECP	7,63	EP	0,00
		CP	32.400,00	PC	20.298,69	I	32.392,37		EC	12.093,68	
		CS	42.806,99	TP	30.705,68	FPV	0,00		TR	12.093,68	
<b>Totale Programma 02</b>	<b>Interventi per la disabilità</b>	RS	10.406,99	PR	10.406,99	R	0,00	ECP	7,63	EP	0,00
		CP	32.400,00	PC	20.298,69	I	32.392,37		EC	12.093,68	
		CS	42.806,99	TP	30.705,68	FPV	0,00		TR	12.093,68	
<b>1203 Programma 03</b>	<b>Interventi per gli anziani</b>										
Titolo 1	Spese correnti	RS	5.410,00	PR	5.410,00	R	0,00	ECP	4.989,74	EP	0,00
		CP	16.200,00	PC	7.559,67	I	11.210,26		EC	3.650,59	
		CS	21.610,00	TP	12.969,67	FPV	0,00		TR	3.650,59	
Titolo 2	Spese in conto capitale	RS	0,00	PR	0,00	R	0,00	ECP	0,00	EP	0,00
		CP	0,00	PC	0,00	I	0,00		EC	0,00	
		CS	0,00	TP	0,00	FPV	0,00		TR	0,00	
<b>Totale Programma 03</b>	<b>Interventi per gli anziani</b>	RS	5.410,00	PR	5.410,00	R	0,00	ECP	4.989,74	EP	0,00
		CP	16.200,00	PC	7.559,67	I	11.210,26		EC	3.650,59	
		CS	21.610,00	TP	12.969,67	FPV	0,00		TR	3.650,59	
<b>1204 Programma 04</b>	<b>Interventi per soggetti a rischio di esclusione sociale</b>										
Titolo 1	Spese correnti	RS	3.876,00	PR	2.097,00	R	-279,00	ECP	3.289,03	EP	1.500,00
		CP	5.396,81	PC	577,42	I	2.107,78		EC	1.530,36	
		CS	9.272,81	TP	2.674,42	FPV	0,00		TR	3.030,36	
<b>Totale Programma 04</b>	<b>Interventi per soggetti a rischio di esclusione sociale</b>	RS	3.876,00	PR	2.097,00	R	-279,00	ECP	3.289,03	EP	1.500,00
		CP	5.396,81	PC	577,42	I	2.107,78		EC	1.530,36	
		CS	9.272,81	TP	2.674,42	FPV	0,00		TR	3.030,36	
<b>1205 Programma 05</b>	<b>Interventi per le famiglie</b>										
Titolo 1	Spese correnti	RS	0,00	PR	0,00	R	0,00	ECP	135,50	EP	0,00
		CP	200,00	PC	0,00	I	64,50		EC	64,50	
		CS	200,00	TP	0,00	FPV	0,00		TR	64,50	
<b>Totale Programma 05</b>	<b>Interventi per le famiglie</b>	RS	0,00	PR	0,00	R	0,00	ECP	135,50	EP	0,00
		CP	200,00	PC	0,00	I	64,50		EC	64,50	

## CONTO DEL BILANCIO 2018 - GESTIONE DELLE SPESE

MISSIONE PROGRAMMA TITOLO	DENOMINAZIONE	RESIDUI PASSIVI AL 1/1/2018 (RS)		PAGAMENTI IN C/RESIDUI (PR)		RIACCERTAMENTO RESIDUI (R) (1)		ECONOMIE DI COMPETENZA (ECP=CP- I-FPV)	RESIDUI PASSIVI DA ESERCIZI PRECEDENTI (EP=RS-PR+R)		
		PREVISIONI DEFINITIVE DI COMPETENZA (CP)		PAGAMENTI IN C/COMPETENZA (PC)		IMPEGNI (I) (2)			RESIDUI PASSIVI DA ESERCIZI DI COMPETENZA (EC=I-PC)		
		PREVISIONI DEFINITIVE DI CASSA (CS)		TOTALE PAGAMENTI (TP=PR+PC)		FONDO PLURIENNALE VINCOLATO (FPV) (3)			TOTALE RESIDUI PASSIVI DA RIPORTARE (TR=EP+EC)		
		CS	200,00	TP	0,00	FPV	0,00		TR	64,50	
<b>1207</b>	<b>Programma</b>	<b>07</b>	<b>Programmazione e governo della rete dei servizi sociosanitari e sociali</b>								
Titolo 1	Spese correnti	RS	57.095,91	PR	55.465,04	R	-1.020,75		EP	610,12	
		CP	108.141,65	PC	70.317,16	I	87.948,60	ECP	20.193,05	EC	17.631,44
		CS	165.237,56	TP	125.782,20	FPV	0,00			TR	18.241,56
Titolo 2	Spese in conto capitale	RS	12.097,28	PR	7.742,44	R	0,00		EP	4.354,84	
		CP	18.000,00	PC	0,00	I	1.052,05	ECP	9.947,95	EC	1.052,05
		CS	30.097,28	TP	7.742,44	FPV	7.000,00			TR	5.406,89
<b>Totale Programma 07</b>	<b>Programmazione e governo della rete dei servizi sociosanitari e sociali</b>	RS	69.193,19	PR	63.207,48	R	-1.020,75		EP	4.964,96	
		CP	126.141,65	PC	70.317,16	I	89.000,65	ECP	30.141,00	EC	18.683,49
		CS	195.334,84	TP	133.524,64	FPV	7.000,00			TR	23.648,45
<b>1209</b>	<b>Programma</b>	<b>09</b>	<b>Servizio necroscopico e cimiteriale</b>								
Titolo 1	Spese correnti	RS	2.860,95	PR	289,93	R	-524,20		EP	2.046,82	
		CP	6.650,00	PC	2.095,16	I	4.761,60	ECP	1.888,40	EC	2.666,44
		CS	9.510,95	TP	2.385,09	FPV	0,00			TR	4.713,26
Titolo 2	Spese in conto capitale	RS	0,00	PR	0,00	R	0,00		EP	0,00	
		CP	4.200,00	PC	0,00	I	4.026,00	ECP	174,00	EC	4.026,00
		CS	4.200,00	TP	0,00	FPV	0,00			TR	4.026,00
<b>Totale Programma 09</b>	<b>Servizio necroscopico e cimiteriale</b>	RS	2.860,95	PR	289,93	R	-524,20		EP	2.046,82	
		CP	10.850,00	PC	2.095,16	I	8.787,60	ECP	2.062,40	EC	6.692,44
		CS	13.710,95	TP	2.385,09	FPV	0,00			TR	8.739,26
<b>TOTALE MISSIONE</b>	<b>12</b>	<b>Diritti sociali, politiche sociali e famiglia</b>									
		RS	91.747,13	PR	81.411,40	R	-1.823,95		EP	8.511,78	
		CP	191.188,46	PC	100.848,10	I	143.563,16	ECP	40.625,30	EC	42.715,06
		CS	282.935,59	TP	182.259,50	FPV	7.000,00			TR	51.226,84
<b>MISSIONE 14</b>	<b>Sviluppo economico e competitività</b>										
<b>1404</b>	<b>Programma</b>	<b>04</b>	<b>Reti e altri servizi di pubblica utilità</b>								

## CONTO DEL BILANCIO 2018 - GESTIONE DELLE SPESE

MISSIONE PROGRAMMA TITOLO	DENOMINAZIONE	RESIDUI PASSIVI AL 1/1/2018 (RS)		PAGAMENTI IN C/RESIDUI (PR)		RIACCERTAMENTO RESIDUI (R) (1)		ECONOMIE DI COMPETENZA (ECP=CP- I-FPV)	RESIDUI PASSIVI DA ESERCIZI PRECEDENTI (EP=RS-PR+R)		
		PREVISIONI DEFINITIVE DI COMPETENZA (CP)		PAGAMENTI IN C/COMPETENZA (PC)		IMPEGNI (I) (2)			RESIDUI PASSIVI DA ESERCIZI DI COMPETENZA (EC=I-PC)		
		PREVISIONI DEFINITIVE DI CASSA (CS)		TOTALE PAGAMENTI (TP=PR+PC)		FONDO PLURIENNALE VINCOLATO (FPV) (3)			TOTALE RESIDUI PASSIVI DA RIPORTARE (TR=EP+EC)		
Titolo 1	Spese correnti	RS	0,00	PR	0,00	R	0,00	ECP	50,00	EP	0,00
		CP	50,00	PC	0,00	I	0,00		EC	0,00	
		CS	50,00	TP	0,00	FPV	0,00		TR	0,00	
<b>Totale Programma 04</b>	<b>Reti e altri servizi di pubblica utilità</b>	RS	0,00	PR	0,00	R	0,00	ECP	50,00	EP	0,00
		CP	50,00	PC	0,00	I	0,00		EC	0,00	
		CS	50,00	TP	0,00	FPV	0,00		TR	0,00	
<b>TOTALE MISSIONE 14</b>	<b>Sviluppo economico e competitività</b>	RS	0,00	PR	0,00	R	0,00	ECP	50,00	EP	0,00
		CP	50,00	PC	0,00	I	0,00		EC	0,00	
		CS	50,00	TP	0,00	FPV	0,00		TR	0,00	
<b>MISSIONE 20</b>	<b>Fondi e accantonamenti</b>										
<b>2001 Programma</b>	<b>01</b>	<b>Fondo di riserva</b>									
Titolo 1	Spese correnti	RS	0,00	PR	0,00	R	0,00	ECP	10.490,79	EP	0,00
		CP	10.490,79	PC	0,00	I	0,00			EC	0,00
		CS	4.107,94	TP	0,00	FPV	0,00			TR	0,00
<b>Totale Programma 01</b>	<b>Fondo di riserva</b>	RS	0,00	PR	0,00	R	0,00	ECP	10.490,79	EP	0,00
		CP	10.490,79	PC	0,00	I	0,00		EC	0,00	
		CS	4.107,94	TP	0,00	FPV	0,00		TR	0,00	
<b>2002 Programma</b>	<b>02</b>	<b>Fondo crediti dubbia esigibilita'</b>									
Titolo 1	Spese correnti	RS	0,00	PR	0,00	R	0,00	ECP	10.290,00	EP	0,00
		CP	10.290,00	PC	0,00	I	0,00			EC	0,00
		CS	0,00	TP	0,00	FPV	0,00			TR	0,00
<b>Totale Programma 02</b>	<b>Fondo crediti dubbia esigibilita'</b>	RS	0,00	PR	0,00	R	0,00	ECP	10.290,00	EP	0,00
		CP	10.290,00	PC	0,00	I	0,00		EC	0,00	
		CS	0,00	TP	0,00	FPV	0,00		TR	0,00	
<b>2003 Programma</b>	<b>03</b>	<b>Altri Fondi</b>									

## CONTO DEL BILANCIO 2018 - GESTIONE DELLE SPESE

MISSIONE PROGRAMMA TITOLO	DENOMINAZIONE	RESIDUI PASSIVI AL 1/1/2018 (RS)		PAGAMENTI IN C/RESIDUI (PR)		RIACCERTAMENTO RESIDUI (R) (1)		ECONOMIE DI COMPETENZA (ECP=CP- I-FPV)	RESIDUI PASSIVI DA ESERCIZI PRECEDENTI (EP=RS-PR+R)		
		PREVISIONI DEFINITIVE DI COMPETENZA (CP)		PAGAMENTI IN C/COMPETENZA (PC)		IMPEGNI (I) (2)			RESIDUI PASSIVI DA ESERCIZI DI COMPETENZA (EC=I-PC)		
		PREVISIONI DEFINITIVE DI CASSA (CS)		TOTALE PAGAMENTI (TP=PR+PC)		FONDO PLURIENNALE VINCOLATO (FPV) (3)			TOTALE RESIDUI PASSIVI DA RIPORTARE (TR=EP+EC)		
Titolo 1	Spese correnti	RS	0,00	PR	0,00	R	0,00	ECP	0,00	EP	0,00
		CP	0,00	PC	0,00	I	0,00		0,00	EC	0,00
		CS	0,00	TP	0,00	FPV	0,00			TR	0,00
<b>Totale Programma 03</b>	<b>Altri Fondi</b>	RS	0,00	PR	0,00	R	0,00	ECP	0,00	EP	0,00
		CP	0,00	PC	0,00	I	0,00		0,00	EC	0,00
		CS	0,00	TP	0,00	FPV	0,00			TR	0,00
<b>TOTALE MISSIONE 20</b>	<b>Fondi e accantonamenti</b>	RS	0,00	PR	0,00	R	0,00	ECP	20.780,79	EP	0,00
		CP	20.780,79	PC	0,00	I	0,00		0,00	EC	0,00
		CS	4.107,94	TP	0,00	FPV	0,00			TR	0,00
<b>MISSIONE 50</b>	<b>Debito pubblico</b>										
<b>5001 Programma</b>	<b>01 Quota interessi ammortamento mutui e prestiti obbligazionari</b>										
Titolo 1	Spese correnti	RS	0,00	PR	0,00	R	0,00	ECP		EP	0,00
		CP	30.567,57	PC	19.923,65	I	30.203,81		363,76	EC	10.280,16
		CS	30.567,57	TP	19.923,65	FPV	0,00			TR	10.280,16
<b>Totale Programma 01</b>	<b>Quota interessi ammortamento mutui e prestiti obbligazionari</b>	RS	0,00	PR	0,00	R	0,00	ECP	363,76	EP	0,00
		CP	30.567,57	PC	19.923,65	I	30.203,81		0,00	EC	10.280,16
		CS	30.567,57	TP	19.923,65	FPV	0,00			TR	10.280,16
<b>5002 Programma</b>	<b>02 Quota capitale ammortamento mutui e prestiti obbligazionari</b>										
Titolo 4	Rimborso di prestiti	RS	1.482,29	PR	0,00	R	-1.482,29	ECP		EP	0,00
		CP	36.632,38	PC	34.166,76	I	36.632,38		0,00	EC	2.465,62
		CS	38.114,67	TP	34.166,76	FPV	0,00			TR	2.465,62
<b>Totale Programma 02</b>	<b>Quota capitale ammortamento mutui e prestiti obbligazionari</b>	RS	1.482,29	PR	0,00	R	-1.482,29	ECP	0,00	EP	0,00
		CP	36.632,38	PC	34.166,76	I	36.632,38		0,00	EC	2.465,62
		CS	38.114,67	TP	34.166,76	FPV	0,00			TR	2.465,62
<b>TOTALE MISSIONE 50</b>	<b>Debito pubblico</b>	RS	1.482,29	PR	0,00	R	-1.482,29	ECP	363,76	EP	0,00
		CP	67.199,95	PC	54.090,41	I	66.836,19		0,00	EC	12.745,78
		CS	68.682,24	TP	54.090,41	FPV	0,00			TR	12.745,78

## CONTO DEL BILANCIO 2018 - GESTIONE DELLE SPESE

MISSIONE PROGRAMMA TITOLO	DENOMINAZIONE	RESIDUI PASSIVI AL 1/1/2018 (RS)		PAGAMENTI IN C/RESIDUI (PR)		RIACCERTAMENTO RESIDUI (R) (1)				RESIDUI PASSIVI DA ESERCIZI PRECEDENTI (EP=RS-PR+R)	
		PREVISIONI DEFINITIVE DI COMPETENZA (CP)		PAGAMENTI IN C/COMPETENZA (PC)		IMPEGNI (I) (2)		ECONOMIE DI COMPETENZA (ECP=CP- I-FPV)		RESIDUI PASSIVI DA ESERCIZI DI COMPETENZA (EC=I-PC)	
		PREVISIONI DEFINITIVE DI CASSA (CS)		TOTALE PAGAMENTI (TP=PR+PC)		FONDO PLURIENNALE VINCOLATO (FPV) (3)				TOTALE RESIDUI PASSIVI DA RIPORTARE (TR=EP+EC)	
<b>MISSIONE 99</b>	<b>Servizi per conto terzi</b>										
<b>9901 Programma</b>	<b>01 Servizi per conto terzi - Partite di giro</b>										
Titolo 7	Spese per conto terzi e partite di giro	RS	59.322,33	PR	43.335,96	R	-1.082,86			EP	14.903,51
		CP	404.532,00	PC	250.877,52	I	265.754,92	ECP	138.777,08	EC	14.877,40
		CS	463.854,33	TP	294.213,48	FPV	0,00			TR	29.780,91
<b>Totale Programma 01</b>	<b>Servizi per conto terzi - Partite di giro</b>	RS	59.322,33	PR	43.335,96	R	-1.082,86			EP	14.903,51
		CP	404.532,00	PC	250.877,52	I	265.754,92	ECP	138.777,08	EC	14.877,40
		CS	463.854,33	TP	294.213,48	FPV	0,00			TR	29.780,91
<b>TOTALE MISSIONE 99</b>	<b>Servizi per conto terzi</b>	RS	59.322,33	PR	43.335,96	R	-1.082,86			EP	14.903,51
		CP	404.532,00	PC	250.877,52	I	265.754,92	ECP	138.777,08	EC	14.877,40
		CS	463.854,33	TP	294.213,48	FPV	0,00			TR	29.780,91
<b>TOTALE MISSIONI</b>		RS	<b>1.207.843,84</b>	PR	<b>866.958,94</b>	R	<b>-33.288,94</b>			EP	<b>307.595,96</b>
		CP	<b>2.357.751,23</b>	PC	<b>1.505.522,92</b>	I	<b>1.825.225,75</b>	ECP	<b>376.058,73</b>	EC	<b>319.702,83</b>
		CS	<b>3.544.422,22</b>	TP	<b>2.372.481,86</b>	FPV	<b>156.466,75</b>			TR	<b>627.298,79</b>
<b>TOTALE GENERALE DELLE SPESE</b>		RS	<b>1.207.843,84</b>	PR	<b>866.958,94</b>	R	<b>-33.288,94</b>			EP	<b>307.595,96</b>
		CP	<b>2.357.751,23</b>	PC	<b>1.505.522,92</b>	I	<b>1.825.225,75</b>	ECP	<b>376.058,73</b>	EC	<b>319.702,83</b>
		CS	<b>3.544.422,22</b>	TP	<b>2.372.481,86</b>	FPV	<b>156.466,75</b>			TR	<b>627.298,79</b>

(1) Indicare l'ammontare complessivo derivante dal riaccertamento dei residui (l'importo dei debiti definitivamente cancellati dalle scritture). Non riguarda il riaccertamento di impegni di competenza dell'esercizio cui si riferisce il rendiconto. In sede di riaccertamento dei residui non può essere effettuata una rettifica in aumento dei residui passivi se non nei casi espressamente consentiti (Principio contabile applicato della contabilità finanziaria 9.1 di cui all'Allegato n. 4-2). Le rettifiche in aumento sono indicate con il segno "+", le rettifiche in riduzione sono indicate con il segno "-".

(2) Indicare gli impegni imputati contabilmente all'esercizio cui il rendiconto si riferisce al netto dei debiti che, in occasione del riaccertamento ordinario dei residui effettuato ai sensi dell'articolo 3, comma 4, risultassero non esigibili e reimputati agli esercizi in cui le obbligazioni risultano esigibili.

(3) Indicare l'importo corrispondente agli impegni imputati agli esercizi successivi finanziati con il fondo pluriennale vincolato.

## CONTO DEL BILANCIO 2018 - RIEPILOGO GENERALE DELLE SPESE PER MISSIONI

MISSIONE	DENOMINAZIONE	RESIDUI PASSIVI AL 1/1/2018 (RS)		PAGAMENTI IN C/RESIDUI (PR)		RIACCERTAMENTO RESIDUI (R)		ECONOMIE DI COMPETENZA (ECP=CP- I-FPV)	RESIDUI PASSIVI DA ESERCIZI PRECEDENTI (EP=RS-PR+R)	
		PREVISIONI DEFINITIVE DI COMPETENZA (CP)		PAGAMENTI IN C/COMPETENZA (PC)		IMPEGNI (I)			RESIDUI PASSIVI DA ESERCIZI DI COMPETENZA (EC=I-PC)	
		PREVISIONI DEFINITIVE DI CASSA (CS)		TOTALE PAGAMENTI (TP=PR+PC)		FONDO PLURIENNALE VINCOLATO (FPV)			TOTALE RESIDUI PASSIVI DA RIPORTARE (TR=EP+EC)	
<b>DISAVANZO DI AMMINISTRAZIONE</b>		CP	0,00							
<b>MISSIONE 01</b>	<b>Servizi istituzionali, generali e di gestione</b>	RS	166.751,85	PR	124.642,63	R	-17.588,41		EP	24.520,81
		CP	537.445,03	PC	399.389,85	I	483.909,36	ECP	EC	84.519,51
		CS	699.696,88	TP	524.032,48	FPV	770,76		TR	109.040,32
<b>MISSIONE 02</b>	<b>Giustizia</b>	RS	0,00	PR	0,00	R	0,00		EP	0,00
		CP	0,00	PC	0,00	I	0,00	ECP	EC	0,00
		CS	0,00	TP	0,00	FPV	0,00		TR	0,00
<b>MISSIONE 03</b>	<b>Ordine pubblico e sicurezza</b>	RS	1.000,00	PR	0,00	R	-1.000,00		EP	0,00
		CP	62.750,00	PC	61.750,00	I	61.750,00	ECP	EC	0,00
		CS	63.750,00	TP	61.750,00	FPV	0,00		TR	0,00
<b>MISSIONE 04</b>	<b>Istruzione e diritto allo studio</b>	RS	105.119,38	PR	75.536,40	R	-3.259,18		EP	26.323,80
		CP	349.751,53	PC	223.856,06	I	291.091,23	ECP	EC	67.235,17
		CS	454.870,91	TP	299.392,46	FPV	2.500,00		TR	93.558,97
<b>MISSIONE 05</b>	<b>Tutela e valorizzazione dei beni e delle attività culturali</b>	RS	2.764,06	PR	2.764,06	R	0,00		EP	0,00
		CP	54.027,33	PC	48.207,53	I	52.041,93	ECP	EC	3.834,40
		CS	56.791,39	TP	50.971,59	FPV	0,00		TR	3.834,40
<b>MISSIONE 06</b>	<b>Politiche giovanili, sport e tempo libero</b>	RS	4.252,27	PR	4.252,26	R	-0,01		EP	0,00
		CP	32.941,50	PC	18.259,66	I	24.572,34	ECP	EC	6.312,68
		CS	37.193,77	TP	22.511,92	FPV	0,00		TR	6.312,68
<b>MISSIONE 08</b>	<b>Assetto del territorio ed edilizia abitativa</b>	RS	340.511,23	PR	335.191,27	R	-275,01		EP	5.044,95
		CP	187.169,83	PC	48.997,21	I	61.074,83	ECP	EC	12.077,62
		CS	527.681,06	TP	384.188,48	FPV	78.822,39		TR	17.122,57
<b>MISSIONE 09</b>	<b>Sviluppo sostenibile e tutela del territorio e dell'ambiente</b>	RS	242.876,89	PR	40.072,49	R	-16,53		EP	202.787,87
		CP	221.400,00	PC	179.451,24	I	215.093,83	ECP	EC	35.642,59
		CS	464.276,89	TP	219.523,73	FPV	0,00		TR	238.430,46
<b>MISSIONE 10</b>	<b>Trasporti e diritto alla mobilità</b>	RS	190.896,77	PR	158.672,23	R	-6.760,70		EP	25.463,84
		CP	223.714,81	PC	115.911,38	I	154.738,75	ECP	EC	38.827,37
		CS	414.611,58	TP	274.583,61	FPV	67.373,60		TR	64.291,21
<b>MISSIONE 11</b>	<b>Soccorso civile</b>	RS	1.119,64	PR	1.080,24	R	0,00		EP	39,40
		CP	4.800,00	PC	3.883,96	I	4.799,21	ECP	EC	915,25
		CS	5.919,64	TP	4.964,20	FPV	0,00		TR	954,65



## CONTO DEL BILANCIO 2018 - RIEPILOGO GENERALE DELLE SPESE PER MISSIONI

MISSIONE	DENOMINAZIONE	RESIDUI PASSIVI AL 1/1/2018 (RS)		PAGAMENTI IN C/RESIDUI (PR)		RIACCERTAMENTO RESIDUI (R)				RESIDUI PASSIVI DA ESERCIZI PRECEDENTI (EP=RS-PR+R)	
		PREVISIONI DEFINITIVE DI COMPETENZA (CP)		PAGAMENTI IN C/COMPETENZA (PC)		IMPEGNI (I)		ECONOMIE DI COMPETENZA (ECP=CP- I-FPV)		RESIDUI PASSIVI DA ESERCIZI DI COMPETENZA (EC=I-PC)	
		PREVISIONI DEFINITIVE DI CASSA (CS)		TOTALE PAGAMENTI (TP=PR+PC)		FONDO PLURIENNALE VINCOLATO (FPV)				TOTALE RESIDUI PASSIVI DA RIPORTARE (TR=EP+EC)	
<b>MISSIONE 12</b>	<b>Diritti sociali, politiche sociali e famiglia</b>	RS	91.747,13	PR	81.411,40	R	-1.823,95			EP	8.511,78
		CP	191.188,46	PC	100.848,10	I	143.563,16	ECP	40.625,30	EC	42.715,06
		CS	282.935,59	TP	182.259,50	FPV	7.000,00			TR	51.226,84
<b>MISSIONE 14</b>	<b>Sviluppo economico e competitività</b>	RS	0,00	PR	0,00	R	0,00			EP	0,00
		CP	50,00	PC	0,00	I	0,00	ECP	50,00	EC	0,00
		CS	50,00	TP	0,00	FPV	0,00			TR	0,00
<b>MISSIONE 20</b>	<b>Fondi e accantonamenti</b>	RS	0,00	PR	0,00	R	0,00			EP	0,00
		CP	20.780,79	PC	0,00	I	0,00	ECP	20.780,79	EC	0,00
		CS	4.107,94	TP	0,00	FPV	0,00			TR	0,00
<b>MISSIONE 50</b>	<b>Debito pubblico</b>	RS	1.482,29	PR	0,00	R	-1.482,29			EP	0,00
		CP	67.199,95	PC	54.090,41	I	66.836,19	ECP	363,76	EC	12.745,78
		CS	68.682,24	TP	54.090,41	FPV	0,00			TR	12.745,78
<b>MISSIONE 99</b>	<b>Servizi per conto terzi</b>	RS	59.322,33	PR	43.335,96	R	-1.082,86			EP	14.903,51
		CP	404.532,00	PC	250.877,52	I	265.754,92	ECP	138.777,08	EC	14.877,40
		CS	463.854,33	TP	294.213,48	FPV	0,00			TR	29.780,91
<b>TOTALE MISSIONI</b>		RS	<b>1.207.843,84</b>	PR	<b>866.958,94</b>	R	<b>-33.288,94</b>			EP	<b>307.595,96</b>
		CP	<b>2.357.751,23</b>	PC	<b>1.505.522,92</b>	I	<b>1.825.225,75</b>	ECP	<b>376.058,73</b>	EC	<b>319.702,83</b>
		CS	<b>3.544.422,22</b>	TP	<b>2.372.481,86</b>	FPV	<b>156.466,75</b>			TR	<b>627.298,79</b>
<b>TOTALE GENERALE DELLE SPESE</b>		RS	<b>1.207.843,84</b>	PR	<b>866.958,94</b>	R	<b>-33.288,94</b>			EP	<b>307.595,96</b>
		CP	<b>2.357.751,23</b>	PC	<b>1.505.522,92</b>	I	<b>1.825.225,75</b>	ECP	<b>376.058,73</b>	EC	<b>319.702,83</b>
		CS	<b>3.544.422,22</b>	TP	<b>2.372.481,86</b>	FPV	<b>156.466,75</b>			TR	<b>627.298,79</b>

## CONTO DEL BILANCIO 2018 - RIEPILOGO GENERALE DELLE SPESE

TITOLO	DENOMINAZIONE	RESIDUI PASSIVI AL 1/1/2018 (RS)		PAGAMENTI IN C/RESIDUI (PR)		RIACCERTAMENTO RESIDUI (R)		ECONOMIE DI COMPETENZA (ECP=CP- I-FPV)		RESIDUI PASSIVI DA ESERCIZI PRECEDENTI (EP=RS-PR+R)	
		PREVISIONI DEFINITIVE DI COMPETENZA (CP)		PAGAMENTI IN C/COMPETENZA (PC)		IMPEGNI (I)				RESIDUI PASSIVI DA ESERCIZI DI COMPETENZA (EC=I-PC)	
		PREVISIONI DEFINITIVE DI CASSA (CS)		TOTALE PAGAMENTI (TP=PR+PC)		FONDO PLURIENNALE VINCOLATO (FPV)				TOTALE RESIDUI PASSIVI DA RIPORTARE (TR=EP+EC)	
<b>DISAVANZO DI AMMINISTRAZIONE</b>		CP	0,00								
<b>Titolo 1</b>	<b>Spese correnti</b>	RS	399.619,10	PR	306.830,66	R	-16.715,88			EP	76.072,56
		CP	1.569.709,54	PC	1.156.896,72	I	1.422.554,89	ECP	146.995,13	EC	265.658,17
		CS	1.948.655,79	TP	1.463.727,38	FPV	159,52			TR	341.730,73
<b>Titolo 2</b>	<b>Spese in conto capitale</b>	RS	747.420,12	PR	516.792,32	R	-14.007,91			EP	216.619,89
		CP	346.877,31	PC	63.581,92	I	100.283,56	ECP	90.286,52	EC	36.701,64
		CS	1.093.797,43	TP	580.374,24	FPV	156.307,23			TR	253.321,53
<b>Titolo 4</b>	<b>Rimborso di prestiti</b>	RS	1.482,29	PR	0,00	R	-1.482,29			EP	0,00
		CP	36.632,38	PC	34.166,76	I	36.632,38	ECP	0,00	EC	2.465,62
		CS	38.114,67	TP	34.166,76	FPV	0,00			TR	2.465,62
<b>Titolo 7</b>	<b>Spese per conto terzi e partite di giro</b>	RS	59.322,33	PR	43.335,96	R	-1.082,86			EP	14.903,51
		CP	404.532,00	PC	250.877,52	I	265.754,92	ECP	138.777,08	EC	14.877,40
		CS	463.854,33	TP	294.213,48	FPV	0,00			TR	29.780,91
<b>TOTALE TITOLI</b>		RS	<b>1.207.843,84</b>	PR	<b>866.958,94</b>	R	<b>-33.288,94</b>			EP	<b>307.595,96</b>
		CP	<b>2.357.751,23</b>	PC	<b>1.505.522,92</b>	I	<b>1.825.225,75</b>	ECP	<b>376.058,73</b>	EC	<b>319.702,83</b>
		CS	<b>3.544.422,22</b>	TP	<b>2.372.481,86</b>	FPV	<b>156.466,75</b>			TR	<b>627.298,79</b>
<b>TOTALE GENERALE DELLE SPESE</b>		RS	<b>1.207.843,84</b>	PR	<b>866.958,94</b>	R	<b>-33.288,94</b>			EP	<b>307.595,96</b>
		CP	<b>2.357.751,23</b>	PC	<b>1.505.522,92</b>	I	<b>1.825.225,75</b>	ECP	<b>376.058,73</b>	EC	<b>319.702,83</b>
		CS	<b>3.544.422,22</b>	TP	<b>2.372.481,86</b>	FPV	<b>156.466,75</b>			TR	<b>627.298,79</b>

### QUADRO GENERALE RIASSUNTIVO DEL 2018

ENTRATE	ACCERTAMENTI	INCASSI	SPESE	IMPEGNI	PAGAMENTI
<b>Fondo di cassa all'inizio dell'esercizio</b>		571.123,25			
<b>Utilizzo avanzo di amministrazione</b>	120.000,00		<b>Disavanzo di amministrazione</b>	0,00	
<b>Fondo pluriennale vincolato di parte corrente (1)</b>	7.125,64				
<b>Fondo pluriennale vincolato in c/capitale (1)</b>	70.678,28				
<b>Titolo 1 - Entrate correnti di natura tributaria,contributiva e perequativa</b>	1.235.674,04	1.372.704,14	<b>Titolo 1 - Spese correnti</b>	1.422.554,89	1.463.727,38
<b>Titolo 2 - Trasferimenti correnti</b>	33.018,40	59.816,72	Fondo pluriennale vincolato di parte corrente (2)	159,52	
<b>Titolo 3 - Entrate extratributarie</b>	266.968,00	278.522,08	<b>Titolo 2 - Spese in conto capitale</b>	100.283,56	580.374,24
<b>Titolo 4 - Entrate in conto capitale</b>	99.191,28	99.191,28	Fondo pluriennale vincolato in c/capitale (2)	156.307,23	
<b>Titolo 5 - Entrate da riduzione di attività finanziarie</b>	0,00	0,00	<b>Titolo 3 - Spese per incremento di attività finanziarie</b>	0,00	0,00
			Fondo pluriennale vincolato per attività finanziarie (2)	0,00	
<b>Totale entrate finali.....</b>	1.634.851,72	1.810.234,22	<b>Totale spese finali.....</b>	1.679.305,20	2.044.101,62
<b>Titolo 6 - Accensioni di prestiti</b>	0,00	550.000,00	<b>Titolo 4 - Rimborso di prestiti di cui Fondo anticipazioni di liquidità (DL 35/2013 e successive modifiche e rifinanziamenti)</b>	36.632,38 0,00	34.166,76
<b>Titolo 7 - Anticipazione da istituto tesoriere/cassiere</b>	0,00	0,00	<b>Titolo 5 - Chiusura Anticipazioni da istituto tesoriere/cassiere</b>	0,00	0,00
<b>Titolo 9 - Entrate per conto di terzi a partite di giro</b>	265.754,92	254.616,50	<b>Titolo 7 - Spese per conto terzi a partite di giro</b>	265.754,92	294.213,48
<b>Totale entrate dell'esercizio</b>	1.900.606,64	2.614.850,72	<b>Totale spese dell'esercizio</b>	1.981.692,50	2.372.481,86
<b>TOTALE COMPLESSIVO ENTRATE</b>	2.098.410,56	3.185.973,97	<b>TOTALE COMPLESSIVO SPESE</b>	1.981.692,50	2.372.481,86
<b>DISAVANZO DELL'ESERCIZIO</b>	0,00		<b>AVANZO DI COMPETENZA/FONDO DI CASSA</b>	116.718,06	813.492,11
<b>TOTALE A PAREGGIO</b>	2.098.410,56	3.185.973,97	<b>TOTALE A PAREGGIO</b>	2.098.410,56	3.185.973,97

(1) Indicare l'importo iscritto in entrata del conto del bilancio alla corrispondente voce riguardante il fondo pluriennale vincolato.

(2) Indicare l'importo complessivo delle voci relative al corrispondente fondo pluriennale vincolato risultante in spesa del conto del bilancio

## VERIFICA EQUILIBRI 2018

EQUILIBRIO ECONOMICO - FINANZIARIO		COMPETENZA (ACCERTAMENTI E IMPEGNI IMPUTATI ALL'ESERCIZIO)
Fondo di cassa all'inizio dell'esercizio	571.123,25	
A) Fondo pluriennale vincolato per spese correnti iscritto in entrata	(+)	7.125,64
AA) Recupero disavanzo di amministrazione esercizio precedente	(-)	0,00
B) Entrate Titoli 1.00 - 2.00 - 3.00 <i>di cui per estinzione anticipata di prestiti</i>	(+)	1.535.660,44 0,00
C) Entrate Titolo 4.02 06 - Contributi agli investimenti direttamente destinati al rimborso dei prestiti da amministrazioni pubbliche	(+)	0,00
D) Spese Titolo 1.00- Spese correnti	(-)	1.422.554,89
DD) Fondo pluriennale vincolato di parte corrente (di spesa)	(-)	159,52
E) Spese Titolo 2.04 - Trasferimenti in conto capitale	(-)	0,00
F) Spese Titolo 4.00 - Quote di capitale amm.to dei mutui e prestiti obbligazionari <i>di cui per estinzione anticipata di prestiti</i> <i>di cui Fondo anticipazioni di liquidità (DL 35/2013 e successive</i> <i>modifiche e rifinanziamenti)</i>	(-)	36.632,38 0,00 0,00
<b>G) Somma finale (G=A-AA+B+C-D-DD-E-F)</b>		<b>83.439,29</b>
<b>ALTRE POSTE DIFFERENZIALI, PER ECCEZIONI PREVISTE DA NORME DI LEGGE E DAI PRINCIPI CONTABILI, CHE HANNO EFFETTO SULL'EQUILIBRIO EX ARTICOLO 162, COMMA 6, DEL TESTO UNICO DELLE LEGGI SULL'ORDINAMENTO DEGLI ENTI LOCALI</b>		
H) Utilizzo avanzo di amministrazione per spese correnti <i>di cui per estinzione anticipata di prestiti</i>	(+)	0,00 0,00
I) Entrate di parte capitale destinate a spese correnti in base a specifiche disposizioni di legge <i>di cui per estinzione anticipata di prestiti</i>	(+)	0,00 0,00
L) Entrate di parte corrente destinate a spese di investimento in base a specifiche disposizioni di legge o dei principi contabili	(-)	0,00
M) Entrate da accensione di prestiti destinate a estinzione anticipata dei prestiti	(+)	0,00
<b>EQUILIBRIO DI PARTE CORRENTE (*)</b>		
<b>O=G+H+I-L+M</b>		<b>83.439,29</b>

## VERIFICA EQUILIBRI 2018

EQUILIBRIO ECONOMICO - FINANZIARIO		COMPETENZA (ACCERTAMENTI E IMPEGNI IMPUTATI ALL'ESERCIZIO)
P) Utilizzo avanzo di amministrazione per spese di investimento	(+)	0,00
Q) Fondo pluriennale vincolato per spese in conto capitale iscritto in entrata	(+)	70.678,28
R) Entrate Titoli 4.00-5.00-6.00	(+)	99.191,28
C) Entrate Titolo 4.02.06 - Contributi agli investimenti ditettamente destinati al rimborso dei prestiti da amministrazioni pubbliche	(-)	0,00
I) Entrate di parte capitale destinate a spese correnti in base a specifiche disposizioni di legge o dei principi contabili	(-)	0,00
S1) Entrate Titolo 5.02 per Riscossione crediti di breve termine	(-)	0,00
S2) Entrate Titolo 5.03 per Riscossione crediti di medio-lungo termine	(-)	0,00
T) Entrate titolo 5.04 relative a Altre entrate per riduzioni di attività finanziarie	(-)	0,00
L) Entrate di parte corrente destinate a spese di investimento in base a specifiche disposizioni di legge o dei principi contabili	(+)	0,00
M) Entrate da accensione di prestiti destinate a estinzione anticipata dei prestiti	(-)	0,00
U) Spese Titolo 2.00 - Spese in conto capitale	(-)	100.283,56
UU) Fondo pluriennale vincolato in c/capitale (di spesa)	(-)	156.307,23
V) Spese Titolo 3.01 per Acquisizione di attività finanziarie	(-)	0,00
E) Spese Titolo 2.04 - Altri trasferimenti in conto capitale	(+)	0,00
<b>EQUILIBRIO DI PARTE CAPITALE</b>		
<b>Z=P+Q+R-C-I-S1-S2-T+L-M-U-UU-V+E</b>		<b>-86.721,23</b>

## VERIFICA EQUILIBRI 2018

EQUILIBRIO ECONOMICO - FINANZIARIO		COMPETENZA (ACCERTAMENTI E IMPEGNI IMPUTATI ALL'ESERCIZIO)
S1) Entrate Titolo 5.02 per Riscossione crediti di breve termine	(+)	0,00
S2) Entrate Titolo 5.03 per Riscossione crediti di medio-lungo termine	(+)	0,00
T) Entrate titolo 5.04 relative a Altre entrate per riduzioni di attività finanziaria	(+)	0,00
X1) Spese Titolo 3.02 per Concessione crediti di breve termine	(-)	0,00
X2) Spese Titolo 3.03 per Concessione crediti di medio-lungo termine	(-)	0,00
Y) Spese Titolo 3.04 per Altre spese per acquisizione di attività finanziarie	(-)	0,00
<b>EQUILIBRIO FINALE</b>		
<b>W=O+Z+S1+S2+T-X1-X2-Y</b>		<b>-3.281,94</b>

**Saldo corrente ai fini della copertura degli investimenti pluriennali:**

Equilibrio di parte corrente (O)		83.439,29
Utilizzo avanzo di amministrazione per spese correnti (H)	(-)	0,00
Entrate non ricorrenti che non hanno dato copertura a impegni	(-)	0,00
<b>Equilibrio di parte corrente ai fini della copertura degli investimenti pluriennali.</b>		<b>83.439,29</b>

A) Indicare l'importo iscritto in entrata del conto del bilancio alla corrispondente voce riguardante il fondo pluriennale vincolato.

C) Si tratta delle entrate in conto capitale relative ai soli contributi agli investimenti destinati al rimborso di prestiti corrispondenti alla voce del piano dei conti finanziario con codifica E.4.02.06.00.000

DD) Indicare l'importo complessivo delle voci relative al corrispondente fondo pluriennale vincolato risultante in spesa del conto di bilancio

E) Si tratta delle spese del titolo 2 per trasferimenti in conto capitale corrispondenti alla voce del piano dei conti finanziario con codifica U.2.04.00.00.000

Q) Indicare l'importo iscritto in entrata del conto del bilancio alla corrispondente voce riguardante il fondo pluriennale vincolato.

S1) Si tratta delle entrate del titolo 5 limitatamente alle riscossioni crediti di breve termine corrispondenti alla voce del piano dei conti finanziario con codifica E.5.02.00.00.000

S2) Si tratta delle entrate del titolo 5 limitatamente alle riscossioni crediti di medio-lungo termine corrispondenti alla voce del piano dei conti finanziario con codifica E.5.03.00.00.000

T) Si tratta delle entrate del titolo 5 limitatamente alle altre entrate per riduzione di attività finanziarie corrispondenti alla voce del piano dei conti finanziario con codifica E.5.04.00.00.000

UU) Indicare l'importo complessivo delle voci relative al corrispondente fondo pluriennale vincolato risultante in spesa del conto di bilancio

X1) Si tratta delle spese del titolo 3 limitatamente alle concessioni crediti di breve termine corrispondenti alla voce del piano dei conti finanziario con codifica U.3.02.00.00.000

X2) Si tratta delle spese del titolo 3 limitatamente alle concessioni crediti di medio-lungo termine corrispondenti alla voce del piano dei conti finanziario con codifica U.3.03.00.00.000

Y) Si tratta delle spese del titolo 3 limitatamente alle altre spese per acquisizioni di attività finanziarie corrispondenti alla voce del piano dei conti finanziario con codifica U.3.04.00.00.000

(\* La somma algebrica finale non può essere inferiore a zero per il rispetto della disposizione di cui all'articolo 162 del testo unico delle leggi sull'ordinamento degli enti locali

**CONTO ECONOMICO**  
**Anno Esercizio 2018**

CONTO ECONOMICO		SALDO 2018	SALDO 2017
<b>A) COMPONENTI POSITIVI DELLA GESTIONE</b>			
1	Proventi da tributi	943.974,76	978.715,24
2	Proventi da fondi perequativi	291.699,28	293.100,55
3	Proventi da trasferimenti e contributi	33.018,40	46.348,77
a	<i>Proventi da trasferimenti correnti</i>	33.018,40	46.348,77
b	<i>Quota annuale di contributi agli investimenti</i>	0,00	0,00
c	<i>Contributi agli investimenti</i>	0,00	0,00
4	Ricavi delle vendite e prestazioni e proventi da servizi pubblici	140.077,72	135.423,70
a	<i>Proventi derivanti dalla gestione dei beni</i>	68.797,76	66.135,14
b	<i>Ricavi della vendita di beni</i>	0,00	0,00
c	<i>Ricavi e proventi dalla prestazione di servizi</i>	71.279,96	69.288,56
5	Variazioni nelle rimanenze di prodotti in corso di lavorazione, etc. (+/-)	0,00	0,00
6	Variazione dei lavori in corso su ordinazione	0,00	0,00
7	Incrementi di immobilizzazioni per lavori interni	0,00	0,00
8	Altri ricavi e proventi diversi	232.536,43	65.246,56
<b>TOTALE COMPONENTI POSITIVI DELLA GESTIONE (A)</b>		<b>1.641.306,59</b>	<b>1.518.834,82</b>
<b>B) COMPONENTI NEGATIVI DELLA GESTIONE</b>			
9	Acquisto di materie prime e/o beni di consumo	30.622,70	24.803,49
10	Prestazioni di servizi	850.912,57	1.122.763,39
11	Utilizzo beni di terzi	0,00	0,00
12	Trasferimenti e contributi	225.341,28	230.931,84
a	<i>Trasferimenti correnti</i>	224.289,23	225.925,56
b	<i>Contributi agli investimenti ad altre Amministrazioni pubb.</i>	0,00	2.000,00
c	<i>Contributi agli investimenti ad altri soggetti</i>	1.052,05	3.006,28
13	Personale	241.011,57	204.746,73
14	Ammortamenti e svalutazioni	210.286,41	194.165,67
a	<i>Ammortamenti di immobilizzazioni Immateriali</i>	5.446,30	0,00
b	<i>Ammortamenti di immobilizzazioni materiali</i>	197.446,58	187.400,43
c	<i>Altre svalutazioni delle immobilizzazioni</i>	0,00	0,00
d	<i>Svalutazione dei crediti</i>	7.393,53	6.765,24
15	Variazioni nelle rimanenze di materie prime e/o beni di consumo (+/-)	0,00	0,00
16	Accantonamenti per rischi	0,00	0,00
17	Altri accantonamenti	0,00	0,00
18	Oneri diversi di gestione	26.132,54	321.661,69
<b>TOTALE COMPONENTI NEGATIVI DELLA GESTIONE (B)</b>		<b>1.584.307,07</b>	<b>2.099.072,81</b>
<b>DIFFERENZA FRA COMP. POSITIVI E NEGATIVI DELLA GESTIONE (A-B)</b>		<b>56.999,52</b>	<b>(580.237,99)</b>
<b>C) PROVENTI ED ONERI FINANZIARI</b>			
<i>Proventi finanziari</i>			
19	Proventi da partecipazioni	72.780,06	0,00
a	<i>da società controllate</i>	0,00	0,00
b	<i>da società partecipate</i>	72.780,06	0,00
c	<i>da altri soggetti</i>	0,00	0,00
20	Altri proventi finanziari	0,00	1,18
<b>Totale proventi finanziari</b>		<b>72.780,06</b>	<b>1,18</b>
<i>Oneri finanziari</i>			
21	Interessi ed altri oneri finanziari	30.203,81	12.259,67
a	<i>Interessi passivi</i>	30.203,81	12.259,67
b	<i>Altri oneri finanziari</i>	0,00	0,00
<b>Totale oneri finanziari</b>		<b>30.203,81</b>	<b>12.259,67</b>
<b>TOTALE PROVENTI ED ONERI FINANZIARI (C)</b>		<b>42.576,25</b>	<b>(12.258,49)</b>
<b>D) RETTIFICHE DI VALORE ATTIVITA' FINANZIARIE</b>			
22	Rivalutazioni	0,00	0,00
23	Svalutazioni	0,00	0,00
<b>TOTALE RETTIFICHE (D)</b>		<b>0,00</b>	<b>0,00</b>
<b>E) PROVENTI ED ONERI STRAORDINARI</b>			
24	Proventi straordinari	27.770,15	120.366,92
a	<i>Proventi da permessi di costruire</i>	0,00	98.993,75
b	<i>Proventi da trasferimenti in conto capitale</i>	0,00	0,00
c	<i>Sopravvenienze attive e insussistenze del passivo</i>	27.770,15	19.001,87
d	<i>Plusvalenze patrimoniali</i>	0,00	0,00
e	<i>Altri proventi straordinari</i>	0,00	2.371,30
<b>Totale proventi straordinari</b>		<b>27.770,15</b>	<b>120.366,92</b>
25	Oneri straordinari	16.613,54	289.335,24
a	<i>Trasferimenti in conto capitale</i>	0,00	0,00
b	<i>Sopravvenienze passive e insussistenze dell'attivo</i>	16.613,54	83.060,25
c	<i>Minusvalenze patrimoniali</i>	0,00	0,00
d	<i>Altri oneri straordinari</i>	0,00	206.274,99
<b>Totale oneri straordinari</b>		<b>16.613,54</b>	<b>289.335,24</b>
<b>TOTALE PROVENTI ED ONERI STRAORDINARI (E)</b>		<b>11.156,61</b>	<b>(168.968,32)</b>
<b>RISULTATO PRIMA DELLE IMPOSTE (A-B+C+D+E)</b>		<b>110.732,38</b>	<b>(761.464,80)</b>
26	Imposte (*)	18.113,47	16.640,52
27	<b>RISULTATO DELL'ESERCIZIO</b>	<b>92.618,91</b>	<b>(778.105,32)</b>

**STATO PATRIMONIALE ATTIVO**  
Anno Esercizio 2018

STATO PATRIMONIALE ATTIVO		SALDO 2018	SALDO 2017
	<b>A) CREDITI vs.LO STATO ED ALTRE AMMINISTRAZIONI PUBBLICHE PER LA PARTECIPAZIONE AL FONDO DI DOTAZIONE</b>	<b>0,00</b>	<b>0,00</b>
	<b>TOTALE CREDITI vs PARTECIPANTI (A)</b>	<b>0,00</b>	<b>0,00</b>
	<b>B) IMMOBILIZZAZIONI</b>		
I	<u>Immobilizzazioni immateriali</u>		
1	costi di impianto e di ampliamento	0,00	0,00
2	costi di ricerca sviluppo e pubblicità	0,00	0,00
3	diritti di brevetto ed utilizzazione opere dell'ingegno	23.104,33	0,00
4	concessioni, licenze, marchi e diritti simile	0,00	0,00
5	avviamento	0,00	0,00
6	immobilizzazioni in corso ed acconti	0,00	0,00
9	altre	4.789,33	0,00
	<b>Totale immobilizzazioni immateriali</b>	<b>27.893,66</b>	<b>0,00</b>
	<u>Immobilizzazioni materiali (3)</u>		
II 1	Beni demaniali	1.736.114,66	1.482.897,55
1.1	Terreni	0,00	0,00
1.2	Fabbricati	10.436,89	0,00
1.3	Infrastrutture	298.386,03	0,00
1.9	Altri beni demaniali	1.427.291,74	1.482.897,55
III 2	Altre immobilizzazioni materiali (3)	4.915.741,17	5.000.439,46
2.1	Terreni	11.291,49	4.291,50
a	<i>di cui in leasing finanziario</i>	0,00	0,00
2.2	Fabbricati	4.846.622,22	4.960.713,88
a	<i>di cui in leasing finanziario</i>	0,00	0,00
2.3	Impianti e macchinari	0,00	0,00
a	<i>di cui in leasing finanziario</i>	0,00	0,00
2.4	Attrezzature industriali e commerciali	31.007,37	26.580,22
2.5	Mezzi di trasporto	0,00	1.629,95
2.6	Macchine per ufficio e hardware	12.808,47	252,10
2.7	Mobili e arredi	14.011,62	6.971,81
2.8	Infrastrutture	0,00	0,00
2.99	Altri beni materiali	0,00	0,00
3	Immobilizzazioni in corso ed acconti	0,00	0,00
	<b>Totale immobilizzazioni materiali</b>	<b>6.651.855,83</b>	<b>6.483.337,01</b>
IV	<u>Immobilizzazioni Finanziarie (1)</u>		
1	Partecipazioni in	273.647,52	273.647,52
a	<i>imprese controllate</i>	0,00	0,00
b	<i>imprese partecipate</i>	0,00	0,00
c	<i>altri soggetti</i>	273.647,52	273.647,52
2	Crediti verso	0,00	0,00
a	<i>altre amministrazioni pubbliche</i>	0,00	0,00
b	<i>imprese controllate</i>	0,00	0,00
c	<i>imprese partecipate</i>	0,00	0,00
d	<i>altri soggetti</i>	0,00	0,00
3	Altri titoli	0,00	0,00
	<b>Totale immobilizzazioni finanziarie</b>	<b>273.647,52</b>	<b>273.647,52</b>
	<b>TOTALE IMMOBILIZZAZIONI (B)</b>	<b>6.953.397,01</b>	<b>6.756.984,53</b>
	<b>C) ATTIVO CIRCOLANTE</b>		
I	<u>Rimanenze</u>	0,00	0,00
	<b>Totale</b>	<b>0,00</b>	<b>0,00</b>
II	<u>Crediti(2)</u>		
1	Crediti di natura tributaria	108.122,91	248.220,62
a	<i>Crediti da tributi destinati al finanziamento della sanità</i>	0,00	0,00
b	<i>Altri crediti da tributi</i>	106.332,29	248.220,62
c	<i>Crediti da Fondi perequativi</i>	1.790,62	0,00
2	Crediti per trasferimenti e contributi	0,00	29.700,00
a	<i>verso amministrazioni pubbliche</i>	0,00	29.700,00
b	<i>imprese controllate</i>	0,00	0,00
c	<i>imprese partecipate</i>	0,00	0,00
d	<i>verso altri soggetti</i>	0,00	0,00
3	Verso clienti ed utenti	23.856,77	36.535,00
4	Altri Crediti	23.819,48	568.550,82
a	<i>verso l'erario</i>	0,00	0,00
b	<i>per attività svolta per c/terzi</i>	0,00	0,00
c	<i>altri</i>	23.819,48	568.550,82
	<b>Totale crediti</b>	<b>155.799,16</b>	<b>883.006,44</b>
III	<u>ATTIVITA' FINANZIARIE CHE NON COSTITUISCONO IMMOBILIZZI</u>		
1	partecipazioni	0,00	0,00
2	altri titoli	0,00	0,00
	<b>Totale attività finanziarie che non costituiscono immobilizzi</b>	<b>0,00</b>	<b>0,00</b>
IV	<u>DISPONIBILITA' LIQUIDE</u>		
1	Conto di tesoreria	813.397,61	571.123,75
a	<i>Istituto tesoriere</i>	813.397,61	571.123,75
b	<i>presso Banca d'Italia</i>	0,00	0,00
2	Altri depositi bancari e postali	0,00	0,00
3	Denaro e valori in cassa	0,00	0,00
4	Altri conti presso la tesoreria statale intestati all'ente	0,00	0,00



**STATO PATRIMONIALE ATTIVO**  
**Anno Esercizio 2018**

STATO PATRIMONIALE ATTIVO		SALDO 2018	SALDO 2017
	<b>Totale disponibilità liquide</b>	<b>813.397,61</b>	<b>571.123,75</b>
	<b>TOTALE ATTIVO CIRCOLANTE (C)</b>	<b>969.196,77</b>	<b>1.454.130,19</b>
	<b>D) RATEI E RISCONTI</b>		
1	Ratei attivi	0,00	0,00
2	Risconti attivi	0,00	0,00
	<b>TOTALE RATEI E RISCONTI D)</b>	<b>0,00</b>	<b>0,00</b>
	<b>TOTALE DELL'ATTIVO</b>	<b>7.922.593,78</b>	<b>8.211.114,72</b>

- (1) Con separata indicazioni degli importi esigibili entro l'esercizio successivo  
 (2) Con separata indicazioni degli importi esigibili oltre l'esercizio successivo  
 (3) Con separata indicazioni degli importi relativi a beni indisponibili

**STATO PATRIMONIALE PASSIVO**  
Anno Esercizio 2018

STATO PATRIMONIALE PASSIVO		SALDO 2018	SALDO 2017
	<b>A) PATRIMONIO NETTO</b>		
I	Fondo di dotazione	(2.923.595,72)	(2.760.050,29)
II	Riserve	9.165.342,68	9.680.711,29
	<i>a da risultato economico di esercizi precedenti</i>	(778.105,32)	0,00
	<i>b da capitale</i>	0,00	0,00
	<i>c da permessi di costruire</i>	4.185.117,64	4.085.926,36
	<i>d riserve indisponibili per beni demaniali e patrimoniali indisponibili e per i beni culturali</i>	5.758.330,36	5.594.784,93
	<i>e Altre riserve indisponibili</i>	0,00	0,00
III	Risultato economico dell'esercizio	92.618,91	(778.105,32)
	<b>TOTALE PATRIMONIO NETTO (A)</b>	<b>6.334.365,87</b>	<b>6.142.555,68</b>
	<b>B) FONDI PER RISCHI ED ONERI</b>		
1	per trattamento di quiescenza	0,00	0,00
2	per imposte	0,00	0,00
3	altri	0,00	0,00
	<b>TOTALE FONDI RISCHI ED ONERI (B)</b>	<b>0,00</b>	<b>0,00</b>
	<b>C) TRATTAMENTO DI FINE RAPPORTO</b>	<b>0,00</b>	<b>0,00</b>
	<b>TOTALE T.F.R. (C)</b>	<b>0,00</b>	<b>0,00</b>
	<b>D) DEBITI (1)</b>		
1	Debiti da finanziamento	806.757,78	830.644,38
	<i>a prestiti obbligazionari</i>	0,00	0,00
	<i>b v/ altre amministrazioni pubbliche</i>	550.000,00	550.000,00
	<i>c verso banche e tesoriere</i>	0,00	0,00
	<i>d verso altri finanziatori</i>	256.757,78	280.644,38
2	Debiti verso fornitori	262.865,39	742.904,30
3	Acconti	0,00	0,00
4	Debiti per trasferimenti e contributi	69.989,86	81.851,44
	<i>a enti finanziati dal servizio sanitario nazionale</i>	0,00	0,00
	<i>b altre amministrazioni pubbliche</i>	42.521,17	52.863,59
	<i>c imprese controllate</i>	0,00	0,00
	<i>d imprese partecipate</i>	0,00	0,00
	<i>e altri soggetti</i>	27.468,69	28.987,85
5	altri debiti	273.788,25	238.332,29
	<i>a tributari</i>	27.618,68	10.703,10
	<i>b verso istituti di previdenza e sicurezza sociale</i>	4.794,30	0,00
	<i>c per attività svolta per c/terzi (2)</i>	0,00	0,00
	<i>d altri</i>	241.375,27	227.629,19
	<b>TOTALE DEBITI (D)</b>	<b>1.413.401,28</b>	<b>1.893.732,41</b>
	<b>E) RATEI E RISCONTI E CONTRIBUTI AGLI INVESTIMENTI</b>		
I	Ratei passivi	0,00	0,00
II	Risconti passivi	174.826,63	174.826,63
1	Contributi agli investimenti	174.826,63	174.826,63
	<i>a da amministrazioni pubbliche</i>	174.826,63	174.826,63
	<i>b da altri soggetti</i>	0,00	0,00
2	Concessioni pluriennali	0,00	0,00
3	Altri risconti passivi	0,00	0,00
	<b>TOTALE RATEI E RISCONTI (E)</b>	<b>174.826,63</b>	<b>174.826,63</b>
	<b>TOTALE DEL PASSIVO</b>	<b>7.922.593,78</b>	<b>8.211.114,72</b>
	<b>CONTI D'ORDINE</b>		
	1) Impegni su esercizi futuri	472.200,20	77.803,92
	2) beni di terzi in uso	0,00	0,00
	3) beni dati in uso a terzi	0,00	0,00
	4) garanzie prestate a amministrazioni pubbliche	0,00	0,00
	5) garanzie prestate a imprese controllate	0,00	0,00
	6) garanzie prestate a imprese partecipate	0,00	0,00
	10) garanzie prestate a altre imprese	0,00	0,00
	<b>TOTALE CONTI D'ORDINE</b>	<b>472.200,20</b>	<b>77.803,92</b>

(1) Con separate indicazioni degli importi esigibili oltre l'esercizio successivo

(2) Non comprende i debiti derivanti dall'attività di sostituto d'imposta. I debiti derivanti da tale attività sono considerati nelle voci 5 a) e b)

**PROSPETTO DIMOSTRATIVO DEL RISULTATO DI AMMINISTRAZIONE DEL 2018**

		GESTIONE		
		RESIDUI	COMPETENZA	TOTALE
Fondo cassa al 1° gennaio				571.123,25
RISCOSSIONI	(+)	858.684,95	1.756.165,77	2.614.850,72
PAGAMENTI	(-)	866.958,94	1.505.522,92	2.372.481,86
SALDO DI CASSA AL 31 DICEMBRE	(=)			813.492,11
PAGAMENTI per azioni esecutive non regolarizzate al 31 dicembre	(-)			0,00
FONDO DI CASSA AL 31 DICEMBRE	(=)			813.492,11
RESIDUI ATTIVI	(+)	25.517,06	144.440,87	169.957,93
<i>di cui derivanti da accertamenti di tributi effettuati sulla base della stima del dipartimento delle finanze</i>				0,00
RESIDUI PASSIVI	(-)	307.595,96	319.702,83	627.298,79
FONDO PLURIENNALE VINCOLATO PER SPESE CORRENTI (1)	(-)			159,52
FONDO PLURIENNALE VINCOLATI PER SPESE IN CONTO CAPITALE (1)	(-)			156.307,23
<b>RISULTATO DI AMMINISTRAZIONE AL 31 DICEMBRE 2018 (A)</b>	<b>(=)</b>			<b>199.684,50</b>

Composizione del risultato di amministrazione al 31 dicembre 2018		
<b>Parte accantonata (3)</b>		
Fondo crediti di dubbia esigibilità al 31/12/2018 (4)		14.158,77
Fondo anticipazioni liquidità DL 35 del 2013 e successive modifiche e rifinanziamenti		0,00
Fondo perdite società partecipate		0,00
Fondo contenzioso		0,00
Altri accantonamenti		5.265,00
<b>Totale parte accantonata (B)</b>		<b>19.423,77</b>
<b>Parte vincolata</b>		
Vincoli derivanti da leggi e dai principi contabili		
Vincoli derivanti da trasferimenti		
Vincoli derivanti dalla contrazione di mutui		
Vincoli formalmente attribuiti dall'ente		
Altri vincoli		50.000,00
<b>Totale parte vincolata (C)</b>		<b>50.000,00</b>
<b>Parte destinata agli investimenti</b>		
<b>Totale parte destinata agli investimenti (D)</b>		<b>0,00</b>
<b>Totale parte disponibile (E=A-B-C-D)</b>		<b>130.260,73</b>
<b>Se E è negativo, tale importo è iscritto tra le spese del bilancio di previsione come disavanzo da ripianare (6)</b>		

(1) Indicare l'importo del fondo pluriennale vincolato risultante dal conto del bilancio (in spesa).

(3) Non comprende il fondo pluriennale vincolato

(4) Indicare l'importo del fondo crediti di dubbia esigibilità risultante dall'allegato 8 c)

(6) In caso di risultato negativo, gli enti indicano in nota la quota del disavanzo corrispondente al debito autorizzato e non contratto, distintamente da quella derivante dalla gestione ordinaria e iscrivono nel passivo del bilancio di previsione 2019 l'importo di cui alla lettera E, distinguendo le due componenti del disavanzo. A decorrere dal 2016 si fa riferimento all'ammontare del debito autorizzato alla data del 31 dicembre 2015

## COMPOSIZIONE PER MISSIONI E PROGRAMMI DEL FONDO PLURIENNALE VINCOLATO DELL'ESERCIZIO 2018

MISSIONI E PROGRAMMI		Fondo pluriennale vincolato al 31 dicembre dell'esercizio 2017	Spese impegnate negli esercizi precedenti e imputate all'esercizio 2018 coperte dal fondo pluriennale vincolato	Riaccertamento degli impegni di cui alla lettera (b) effettuato nel corso dell'esercizio 2018 (cd. economie di impegno)	Riaccertamento degli impegni di cui alla lettera (b) effettuato nel corso dell'esercizio 2018 (cd. economie di impegno) su impegni pluriennali finanziati dal FPV e imputati agli esercizi successivi al 2018	Quota del fondo pluriennale vincolato al 31 dicembre dell'esercizio 2017 rinviata all'esercizio 2019 e successivi	Spese impegnate nell'esercizio 2018 con imputazione all'esercizio 2019 coperte dal fondo pluriennale vincolato	Spese impegnate nell'esercizio 2018 con imputazione all'esercizio 2020 coperte dal fondo pluriennale vincolato	Spese impegnate nell'esercizio 2018 con imputazione a esercizi successivi a quelli considerati nel bilancio pluriennale e coperte dal fondo pluriennale vincolato	Fondo pluriennale vincolato al 31 dicembre dell'esercizio 2018
		(a)	(b)	(x)	(y)	(c) = (a) - (b) - (x) - (y)	(d)	(e)	(f)	(g) = (c)+(d)+(e)+(f)
	<b>MISSIONE 1 - Servizi istituzionali, generali e di gestione</b>									
06	Ufficio tecnico	0,00	0,00	0,00	0,00	0,00	0,00	0,00	611,24	611,24
11	Altri servizi generali	7.125,64	7.000,00	0,00	125,64	0,00	0,00	0,00	159,52	159,52
	<b>TOTALE MISSIONE 1 - Servizi istituzionali, generali e di gestione</b>	<b>7.125,64</b>	<b>7.000,00</b>	<b>0,00</b>	<b>125,64</b>	<b>0,00</b>	<b>0,00</b>	<b>0,00</b>	<b>770,76</b>	<b>770,76</b>
	<b>MISSIONE 4 - Istruzione e diritto allo studio</b>									
01	Istruzione prescolastica	0,00	0,00	0,00	0,00	0,00	0,00	0,00	2.500,00	2.500,00
	<b>TOTALE MISSIONE 4 - Istruzione e diritto allo studio</b>	<b>0,00</b>	<b>0,00</b>	<b>0,00</b>	<b>0,00</b>	<b>0,00</b>	<b>0,00</b>	<b>0,00</b>	<b>2.500,00</b>	<b>2.500,00</b>
	<b>MISSIONE 8 - Assetto del territorio ed edilizia abitativa</b>									
01	Urbanistica e assetto del territorio	33.688,28	33.688,13	0,15	0,00	0,00	0,00	0,00	78.822,39	78.822,39
	<b>TOTALE MISSIONE 8 - Assetto del territorio ed edilizia abitativa</b>	<b>33.688,28</b>	<b>33.688,13</b>	<b>0,15</b>	<b>0,00</b>	<b>0,00</b>	<b>0,00</b>	<b>0,00</b>	<b>78.822,39</b>	<b>78.822,39</b>
	<b>MISSIONE 10 - Trasporti e diritto alla mobilità</b>									
05	Viabilità e infrastrutture stradali	36.990,00	28.835,56	0,04	8.154,40	0,00	0,00	0,00	67.373,60	67.373,60
	<b>TOTALE MISSIONE 10 - Trasporti e diritto alla mobilità</b>	<b>36.990,00</b>	<b>28.835,56</b>	<b>0,04</b>	<b>8.154,40</b>	<b>0,00</b>	<b>0,00</b>	<b>0,00</b>	<b>67.373,60</b>	<b>67.373,60</b>
	<b>MISSIONE 12 - Diritti sociali, politiche sociali e famiglia</b>									
07	Programmazione e governo della rete dei servizi socio-sanitari e sociali	0,00	0,00	0,00	0,00	0,00	0,00	0,00	7.000,00	7.000,00
	<b>TOTALE MISSIONE 12 - Diritti sociali, politiche sociali e famiglia</b>	<b>0,00</b>	<b>0,00</b>	<b>0,00</b>	<b>0,00</b>	<b>0,00</b>	<b>0,00</b>	<b>0,00</b>	<b>7.000,00</b>	<b>7.000,00</b>

**COMPOSIZIONE PER MISSIONI E PROGRAMMI DEL FONDO PLURIENNALE VINCOLATO DELL'ESERCIZIO 2018**

MISSIONI E PROGRAMMI	Fondo pluriennale vincolato al 31 dicembre dell'esercizio 2017	Spese impegnate negli esercizi precedenti e imputate all'esercizio 2018 coperte dal fondo pluriennale vincolato	Riaccertamento degli impegni di cui alla lettera (b) effettuato nel corso dell'esercizio 2018 (cd. economie di impegno)	Riaccertamento degli impegni di cui alla lettera (b) effettuato nel corso dell'esercizio 2018 (cd. economie di impegno) su impegni pluriennali finanziati dal FPV e imputati agli esercizi successivi al 2018	Quota del fondo pluriennale vincolato al 31 dicembre dell'esercizio 2017 rinviata all'esercizio 2019 e successivi	Spese impegnate nell'esercizio 2018 con imputazione all'esercizio 2019 coperte dal fondo pluriennale vincolato	Spese impegnate nell'esercizio 2018 con imputazione all'esercizio 2020 coperte dal fondo pluriennale vincolato	Spese impegnate nell'esercizio 2018 con imputazione a quelli considerati nel bilancio pluriennale e coperte dal fondo pluriennale vincolato	Fondo pluriennale vincolato al 31 dicembre dell'esercizio 2018
	(a)	(b)	(x)	(y)	(c) = (a) - (b) - (x) - (y)	(d)	(e)	(f)	(g) = (c)+(d)+(e)+(f)
<b>TOTALE</b>	<b>77.803,92</b>	<b>69.523,69</b>	<b>0,19</b>	<b>8.280,04</b>	<b>0,00</b>	<b>0,00</b>	<b>0,00</b>	<b>156.466,75</b>	<b>156.466,75</b>

(a) Indicare l'importo del fondo pluriennale vincolato risultante dal consuntivo dell'anno precedente. Nel primo esercizio di applicazione del titolo primo del D.Lgs 118/2011 la voce indica l'importo del fondo pluriennale vincolato definito in occasione del riaccertamento straordinario dei residui, pari alla differenza tra gli impegni cancellati e reimputati all'esercizio e agli esercizi successivi e gli accertamenti cancellati e reimputati all'esercizio e agli esercizi successivi.

(b) Indicare l'importo degli impegni assunti negli esercizi precedenti e imputati all'esercizio cui si riferisce il rendiconto finanziati dal FPV. Nel primo esercizio di applicazione del titolo primo del D.Lgs 118/2011 è indicata la differenza tra gli impegni reimputati all'esercizio e gli accertamenti reimputati al medesimo esercizio.

(x) Indicare le economie, registrate nel corso dell'esercizio e verificate in sede di rendiconto, sugli impegni finanziati dal fondo pluriennale vincolato indicati dalla lettera b.

(d), (e), (f) Indicare gli impegni assunti nel corso dell'esercizio N con imputazione all'esercizio N+1 (colonna d), all'esercizio N+2 (colonna e), e agli esercizi successivi (colonna f), comprese le spese prenotate sulla base della gara per l'affidamento dei lavori, formalmente indetta ai sensi dell'art. 53, comma 2, del citato decreto legislativo n. 163 del 2006, riguardanti le spese di investimento per lavori pubblici, di cui all'art. 3 comma 7 del decreto legislativo 12 aprile 2006, n.163 "Codice dei contratti pubblici", esigibili negli esercizi successivi

**COMPOSIZIONE DELL' ACCANTONAMENTO AL FONDO CREDITI DI DUBBIA ESIGIBILITA'\* E AL FONDO SVALUTAZIONE CREDITI  
DEL 2018**

TIPOLOGIA	DENOMINAZIONE	RESIDUI ATTIVI FORMATISI NELL'ESERCIZIO 2018 (a)	RESIDUI ATTIVI DEGLI ESERCIZI PRECEDENTI (b)	TOTALI RESIDUI ATTIVI (c) = (a) + (b)	IMPORTO MINIMO DEL FONDO (d)	FONDO CREDITI DI DUBBIA ESIGIBILITA' (e)	% di accantonam. al fondo crediti dubbia esigib. (f) = (e) / (c)
	<b>ENTRATE CORRENTI DI NATURA TRIBUTARIA, CONTRIBUTIVA E PEREQUATIVA</b>						
1010100	Tipologia 101: Imposte tasse e proventi assimilati di cui accertati per cassa sulla base del principio contabile 3.7 Imposte, tasse e proventi assimilati non accertati per cassa	0,00 47.315,50	0,00 295,12	0,00 47.610,62	- 7.190,49	- 7.190,49	- 15,10%
1010400	Tipologia 104: Compartecipazioni di tributi	0,00	0,00	0,00	-	-	-
1030100	Tipologia 301: Fondi perequativi da Amministrazioni Centrali	0,00	0,00	0,00	-	-	-
1030200	Tipologia 302: Fondi perequativi dalla Regione o Provincia autonoma	0,00	0,00	0,00	-	-	-
1000000	<b>TOTALE TITOLO 1</b>	<b>47.315,50</b>	<b>295,12</b>	<b>47.610,62</b>	<b>7.190,49</b>	<b>7.190,49</b>	
	<b>TRASFERIMENTI CORRENTI</b>						
2010100	Tipologia 101: Trasferimenti correnti da Amministrazioni pubbliche	0,00	0,00	0,00	-	-	-
2010200	Tipologia 102: Trasferimenti correnti da Famiglie	0,00	0,00	0,00	-	-	-
2010300	Tipologia 103: Trasferimenti correnti da Imprese	0,00	0,00	0,00	-	-	-
2010400	Tipologia 104: Trasferimenti correnti da Istituzioni Sociali Private	0,00	0,00	0,00	-	-	-
2010500	Tipologia 105: Trasferimenti correnti dall'Unione Europea e dal Resto del Mondo Trasferimenti correnti dall'Unione Europea Trasferimenti correnti dal Resto del Mondo	0,00 0,00	0,00 0,00	0,00 0,00	- -	- -	- -
2000000	<b>TOTALE TITOLO 2</b>	<b>0,00</b>	<b>0,00</b>	<b>0,00</b>	<b>0,00</b>	<b>0,00</b>	
	<b>ENTRATE EXTRATRIBUTARIE</b>						
3010000	Tipologia 100: Vendita di beni e servizi e proventi derivanti dalla gestione dei beni	21.261,48	3.738,17	24.999,65	6.968,28	6.968,28	27,87%
3020000	Tipologia 200: Proventi derivanti dall'attività di controllo e repressione delle irregolarità e degli illeciti	0,00	0,00	0,00	-	-	-
3030000	Tipologia 300: Interessi attivi	0,00	0,00	0,00	-	-	-
3040000	Tipologia 400: Altre entrate da redditi da capitale	0,00	0,00	0,00	-	-	-

**COMPOSIZIONE DELL' ACCANTONAMENTO AL FONDO CREDITI DI DUBBIA ESIGIBILITA'\* E AL FONDO SVALUTAZIONE CREDITI  
DEL 2018**

TIPOLOGIA	DENOMINAZIONE	RESIDUI ATTIVI FORMATISI NELL'ESERCIZIO 2018 (a)	RESIDUI ATTIVI DEGLI ESERCIZI PRECEDENTI (b)	TOTALI RESIDUI ATTIVI (c) = (a) + (b)	IMPORTO MINIMO DEL FONDO (d)	FONDO CREDITI DI DUBBIA ESIGIBILITA' (e)	% di accantonam. al fondo crediti dubbia esigib. (f) = (e) / (c)
3050000	Tipologia 500: Rimborsi e altre entrate correnti	0,00	0,00	0,00	-	-	-
3000000	<b>TOTALE TITOLO 3</b>	<b>21.261,48</b>	<b>3.738,17</b>	<b>24.999,65</b>	<b>6.968,28</b>	<b>6.968,28</b>	
	<b>ENTRATE IN CONTO CAPITALE</b>						
4010000	Tipologia 100: Tributi in conto capitale	0,00	0,00	0,00	-	-	-
4020000	Tipologia 200: Contributi agli investimenti						
	Contributi agli investimenti da amministrazioni pubbliche	0,00	0,00	0,00	-	-	-
	Contributi agli investimenti da UE	0,00	0,00	0,00	-	-	-
	<b>Tipologia 200: Contributi agli investimenti al netto dei contributi da PA e UE</b>	<b>0,00</b>	<b>0,00</b>	<b>0,00</b>	<b>-</b>	<b>-</b>	<b>-</b>
4030000	Tipologia 300: Altri trasferimenti in conto capitale						
	Trasferimenti in conto capitale da amministrazioni pubbliche	0,00	0,00	0,00	-	-	-
	Trasferimenti in conto capitale da UE	0,00	0,00	0,00	-	-	-
	<b>Tipologia 300: Altri trasferimenti in conto capitale al netto dei contributi da PA e UE</b>	<b>0,00</b>	<b>0,00</b>	<b>0,00</b>	<b>-</b>	<b>-</b>	<b>-</b>
4040000	Tipologia 400: Entrate da alienazione di beni materiali e immateriali	0,00	0,00	0,00	-	-	-
4050000	Tipologia 500: Altre entrate in conto capitale	0,00	0,00	0,00	-	-	-
4000000	<b>TOTALE TITOLO 4</b>	<b>0,00</b>	<b>0,00</b>	<b>0,00</b>	<b>0,00</b>	<b>0,00</b>	
	<b>ENTRATE DA RIDUZIONE DI ATTIVITÀ FINANZIARIE</b>						
5010000	Tipologia 100: Alienazione di attività finanziarie	0,00	0,00	0,00	-	-	-
5020000	Tipologia 200: Riscossione crediti di breve termine	0,00	0,00	0,00	-	-	-
5030000	Tipologia 300: Riscossione crediti di medio-lungo termine	0,00	0,00	0,00	-	-	-
5040000	Tipologia 400: Altre entrate per riduzione di attività finanziarie	0,00	0,00	0,00	-	-	-
5000000	<b>TOTALE TITOLO 5</b>	<b>0,00</b>	<b>0,00</b>	<b>0,00</b>	<b>0,00</b>	<b>0,00</b>	

**COMPOSIZIONE DELL' ACCANTONAMENTO AL FONDO CREDITI DI DUBBIA ESIGIBILITA'\* E AL FONDO SVALUTAZIONE CREDITI  
DEL 2018**

TIPOLOGIA	DENOMINAZIONE	RESIDUI ATTIVI FORMATISI NELL'ESERCIZIO 2018 (a)	RESIDUI ATTIVI DEGLI ESERCIZI PRECEDENTI (b)	TOTALI RESIDUI ATTIVI (c) = (a) + (b)	IMPORTO MINIMO DEL FONDO (d)	FONDO CREDITI DI DUBBIA ESIGIBILITA' (e)	% di accantonam. al fondo crediti dubbia esigib. (f) = (e) / (c)
	<b>TOTALE GENERALE</b>	<b>68.576,98</b>	<b>4.033,29</b>	<b>72.610,27</b>	<b>14.158,77</b>	<b>14.158,77</b>	<b>19,50%</b>
	<b>DI CUI FONDO CREDITI DI DUBBIA ESIGIBILITA' IN C/CAPITALE</b>	<b>0,00</b>	<b>0,00</b>	<b>0,00</b>	<b>0,00</b>	<b>0,00</b>	<b>-</b>
	<b>DI CUI FONDO CREDITI DI DUBBIA ESIGIBILITA' DI PARTE CORRENTE (n)</b>	<b>68.576,98</b>	<b>4.033,29</b>	<b>72.610,27</b>	<b>14.158,77</b>	<b>14.158,77</b>	<b>19,50%</b>

COMPOSIZIONE FONDO SVALUTAZIONE CREDITI	TOTALE CREDITI	FONDO SVALUTAZIONE CREDITI
RESIDUI ATTIVI NEL CONTO DEL BILANCIO	(g) 72.610,27	(h) 14.158,77
CREDITI STRALCIATI DAL CONTO DEL BILANCIO	(i) 0,00	(l) 0,00
ACCERTAMENTI IMPUTATI AGLI ESERCIZI SUCCESSIVI A QUELLO CUI IL RENDICONTO SI RIFERISCE (m)	0,00	
<b>TOTALE</b>	<b>72.610,27</b>	<b>14.158,77</b>

\* Il fondo crediti di dubbia esigibilità è un accantonamento del risultato di amministrazione. Non richiedono l' accantonamento a tale fondo: a) i trasferimenti da altre Amministrazioni pubbliche e dall' Unione europea; b) i crediti assistiti da fidejussione; c) le entrate tributarie che, sulla base dei nuovi principi contabili, sono accertate per casa.

(e) Gli importi della colonna (e) non devono essere inferiori a quelli della colonna (d); se sono superiori le motivazioni della differenza sono indicate nella relazione al rendiconto. Il totale generale della colonna (f) corrisponde all'importo del fondo crediti di dubbia esigibilità accantonato nel risultato di amministrazione.

(g) Indicare il totale generale della colonna c).

(h) Indicare il totale generale della colonna e).

(i) Indicare l' importo complessivo dei crediti stralciati dal conto del bilancio nell' esercizio in corso e negli esercizi precedenti.

(l) Corrisponde all' importo della cella i).

(m) Trattasi solo degli accertamenti di entrate riguardanti i titoli 5, 6, 7.

(n) Comprende anche l' accantonamento riguardante i crediti del titolo 5.



**PROSPETTO DELLE ENTRATE DI BILANCIO DEL 2018 PER TITOLI, TIPOLOGIE E CATEGORIE  
ENTI LOCALI(\*)**

TITOLO TIPOLOGIA CATEGORIA	DENOMINAZIONE	ACCERTAMENTI	di cui entrate accertate non ricorrenti	RISCOSSIONI IN C/COMPETENZA	RISCOSSIONI IN C/RESIDUI
	<b>ENTRATE CORRENTI DI NATURA TRIBUTARIA, CONTRIBUTIVA E PEREQUATIVA</b>				
<b>1010100</b>	<b>Tipologia 101: Imposte tasse e proventi assimilati</b>	<b>941.181,52</b>	<b>0,00</b>	<b>841.553,67</b>	<b>238.448,57</b>
1010106	Imposta municipale propria	379.798,29	0,00	379.798,29	103.700,00
1010108	Imposta comunale sugli immobili (ICI)	2.341,00	0,00	2.341,00	7.300,00
1010116	Addizionale comunale IRPEF	110.000,00	0,00	57.721,53	64.854,57
1010139	Imposta sulle assicurazioni RC auto	0,00	0,00	0,00	0,00
1010140	Imposta di iscrizione al pubblico registro automobilistico (PRA)	0,00	0,00	0,00	0,00
1010141	Imposta di soggiorno	0,00	0,00	0,00	0,00
1010149	Tasse sulle concessioni comunali	0,00	0,00	0,00	0,00
1010150	Tassa di circolazione dei veicoli a motore (tassa automobilistica)	0,00	0,00	0,00	0,00
1010151	Tassa smaltimento rifiuti solidi urbani	23.174,04	0,00	23.174,04	0,00
1010152	Tassa occupazione spazi e aree pubbliche	5.527,27	0,00	5.493,39	0,00
1010153	Imposta comunale sulla pubblicità e diritto sulle pubbliche affissioni	7.055,00	0,00	7.055,00	3.502,50
1010154	Imposta municipale secondaria	0,00	0,00	0,00	0,00
1010160	Tributo per l'esercizio delle funzioni di tutela, protezione e igiene dell'ambiente	0,00	0,00	0,00	0,00
1010161	Tributo comunale sui rifiuti e sui servizi	270.000,00	0,00	245.370,48	14.179,90
1010164	Diritti mattatoi	0,00	0,00	0,00	0,00
1010165	Diritti degli Enti provinciali turismo	0,00	0,00	0,00	0,00
1010168	Addizionale regionale sui canoni per le utenze di acque pubbliche	0,00	0,00	0,00	0,00
1010170	Proventi dei Casinò	0,00	0,00	0,00	0,00
1010176	Tributo per i servizi indivisibili (TASI)	143.285,92	0,00	120.599,94	44.911,60
1010177	Addizionale regionale sul gas naturale	0,00	0,00	0,00	0,00
1010195	Altre ritenute n.a.c.	0,00	0,00	0,00	0,00
1010196	Altre entrate su lotto, lotterie e altre attività di gioco n.a.c.	0,00	0,00	0,00	0,00
1010197	Altre accise n.a.c.	0,00	0,00	0,00	0,00
1010198	Altre imposte sostitutive n.a.c.	0,00	0,00	0,00	0,00
1010199	Altre imposte, tasse e proventi n.a.c.	0,00	0,00	0,00	0,00
<b>1010400</b>	<b>Tipologia 104: Compartecipazioni di tributi</b>	<b>2.793,24</b>	<b>0,00</b>	<b>2.793,24</b>	<b>0,00</b>
1010405	Compartecipazione IVA ai Comuni	0,00	0,00	0,00	0,00
1010406	Compartecipazione IRPEF ai Comuni	2.793,24	0,00	2.793,24	0,00
1010407	Compartecipazione IRPEF alle Province	0,00	0,00	0,00	0,00
1010408	Tributo provinciale deposito in discarica dei rifiuti solidi	0,00	0,00	0,00	0,00
1010498	Altre compartecipazioni alle province	0,00	0,00	0,00	0,00
1010499	Altre compartecipazioni a comuni	0,00	0,00	0,00	0,00
<b>1030100</b>	<b>Tipologia 301: Fondi perequativi da Amministrazioni Centrali</b>	<b>291.699,28</b>	<b>0,00</b>	<b>289.908,66</b>	<b>0,00</b>
1030101	Fondi perequativi dallo Stato	291.699,28	0,00	289.908,66	0,00
<b>1000000</b>	<b>TOTALE TITOLO 1</b>	<b>1.235.674,04</b>	<b>0,00</b>	<b>1.134.255,57</b>	<b>238.448,57</b>
	<b>TRASFERIMENTI CORRENTI</b>				

**PROSPETTO DELLE ENTRATE DI BILANCIO DEL 2018 PER TITOLI, TIPOLOGIE E CATEGORIE  
ENTI LOCALI(\*)**

TITOLO TIPOLOGIA CATEGORIA	DENOMINAZIONE	ACCERTAMENTI	di cui entrate accertate non ricorrenti	RISCOSSIONI IN C/COMPETENZA	RISCOSSIONI IN C/RESIDUI
<b>2010100</b>	<b>Tipologia 101: Trasferimenti correnti da Amministrazioni pubbliche</b>	<b>33.018,40</b>	<b>0,00</b>	<b>33.018,40</b>	<b>26.798,32</b>
2010101	Trasferimenti correnti da Amministrazioni Centrali	16.240,90	0,00	16.240,90	0,00
2010102	Trasferimenti correnti da Amministrazioni Locali	16.777,50	0,00	16.777,50	26.798,32
2010103	Trasferimenti correnti da Enti di Previdenza	0,00	0,00	0,00	0,00
2010104	Trasferimenti correnti da organismi interni e/o unità locali della amministrazione	0,00	0,00	0,00	0,00
<b>2000000</b>	<b>TOTALE TITOLO 2</b>	<b>33.018,40</b>	<b>0,00</b>	<b>33.018,40</b>	<b>26.798,32</b>
	<b>ENTRATE EXTRATRIBUTARIE</b>				
<b>3010000</b>	<b>Tipologia 100: Vendita di beni e servizi e proventi derivanti dalla gestione dei beni</b>	<b>140.921,59</b>	<b>0,00</b>	<b>113.834,71</b>	<b>35.383,34</b>
3010100	Vendita di beni	0,00	0,00	0,00	0,00
3010200	Entrate dalla vendita e dall'erogazione di servizi	72.123,83	0,00	53.157,78	22.279,57
3010300	Proventi derivanti dalla gestione dei beni	68.797,76	0,00	60.676,93	13.103,77
<b>3030000</b>	<b>Tipologia 300: Interessi attivi</b>	<b>0,00</b>	<b>0,00</b>	<b>0,00</b>	<b>0,00</b>
3030100	Interessi attivi da titoli o finanziamenti a breve termine	0,00	0,00	0,00	0,00
3030200	Interessi attivi da titoli obbligazionari a medio - lungo termine	0,00	0,00	0,00	0,00
3030300	Altri interessi attivi	0,00	0,00	0,00	0,00
<b>3040000</b>	<b>Tipologia 400: Altre entrate da redditi da capitale</b>	<b>72.780,06</b>	<b>0,00</b>	<b>72.780,06</b>	<b>0,00</b>
3040100	Rendimenti da fondi comuni di investimento	0,00	0,00	0,00	0,00
3040200	Entrate derivanti dalla distribuzione di dividendi	72.780,06	0,00	72.780,06	0,00
3040300	Entrate derivanti dalla distribuzione di utili e avanzi	0,00	0,00	0,00	0,00
3049900	Altre entrate da redditi da capitale	0,00	0,00	0,00	0,00
<b>3050000</b>	<b>Tipologia 500: Rimborsi e altre entrate correnti</b>	<b>53.266,35</b>	<b>0,00</b>	<b>49.503,20</b>	<b>7.020,77</b>
3050100	Indennizzi di assicurazione	0,00	0,00	0,00	0,00
3050200	Rimborsi in entrata	0,00	0,00	0,00	0,00
3059900	Altre entrate correnti n.a.c.	53.266,35	0,00	49.503,20	7.020,77
<b>3000000</b>	<b>TOTALE TITOLO 3</b>	<b>266.968,00</b>	<b>0,00</b>	<b>236.117,97</b>	<b>42.404,11</b>
	<b>ENTRATE IN CONTO CAPITALE</b>				
<b>4030000</b>	<b>Tipologia 300: Altri trasferimenti in conto capitale</b>	<b>0,00</b>	<b>0,00</b>	<b>0,00</b>	<b>0,00</b>
4030100	Trasferimenti in conto capitale per assunzione di debiti dell'amministrazione da parte di amministrazioni pubbliche	0,00	0,00	0,00	0,00
4030200	Trasferimenti in conto capitale per assunzione di debiti dell'amministrazione da parte di Imprese	0,00	0,00	0,00	0,00
4030300	Trasferimenti in conto capitale per assunzione di debiti dell'amministrazione da parte dell'Unione Europea e del Resto del Mondo	0,00	0,00	0,00	0,00

**PROSPETTO DELLE ENTRATE DI BILANCIO DEL 2018 PER TITOLI, TIPOLOGIE E CATEGORIE  
ENTI LOCALI(\*)**

TITOLO TIPOLOGIA CATEGORIA	DENOMINAZIONE	ACCERTAMENTI	di cui entrate accertate non ricorrenti	RISCOSSIONI IN C/COMPETENZA	RISCOSSIONI IN C/RESIDUI
4030400	Trasferimenti in conto capitale da parte di amministrazioni pubbliche per cancellazione di debiti dell'amministrazione	0,00	0,00	0,00	0,00
4030500	Trasferimenti in conto capitale da parte di Imprese per cancellazione di debiti dell'amministrazione	0,00	0,00	0,00	0,00
4030600	Trasferimenti in conto capitale da parte dell'Unione Europea e Resto del Mondo per cancellazione di debiti dell'amministrazione	0,00	0,00	0,00	0,00
4030700	Trasferimenti in conto capitale per ripiano disavanzi pregressi da amministrazioni pubbliche	0,00	0,00	0,00	0,00
4030800	Trasferimenti in conto capitale per ripiano disavanzi pregressi da Imprese	0,00	0,00	0,00	0,00
4030900	Trasferimenti in conto capitale per ripiano disavanzi pregressi dall'Unione Europea e dal Resto del Mondo	0,00	0,00	0,00	0,00
4031000	Altri trasferimenti in conto capitale da amministrazioni pubbliche	0,00	0,00	0,00	0,00
4031100	Altri trasferimenti in conto capitale da Famiglie	0,00	0,00	0,00	0,00
4031200	Altri trasferimenti in conto capitale da Imprese	0,00	0,00	0,00	0,00
4031300	Altri trasferimenti in conto capitale da Istituzioni Sociali Private	0,00	0,00	0,00	0,00
4031400	Altri trasferimenti in conto capitale dall'Unione Europea e dal Resto del Mondo	0,00	0,00	0,00	0,00
<b>4040000</b>	<b>Tipologia 400: Entrate da alienazione di beni materiali e immateriali</b>	<b>0,00</b>	<b>0,00</b>	<b>0,00</b>	<b>0,00</b>
4040100	Alienazione di beni materiali	0,00	0,00	0,00	0,00
4040200	Cessione di Terreni e di beni materiali non prodotti	0,00	0,00	0,00	0,00
4040300	Alienazione di beni immateriali	0,00	0,00	0,00	0,00
<b>4050000</b>	<b>Tipologia 500: Altre entrate in conto capitale</b>	<b>99.191,28</b>	<b>0,00</b>	<b>99.191,28</b>	<b>0,00</b>
4050100	Permessi di costruire	99.191,28	0,00	99.191,28	0,00
4050200	Entrate derivanti da conferimento immobili a fondi immobiliari	0,00	0,00	0,00	0,00
4050300	Entrate in conto capitale dovute a rimborsi, recuperi e restituzioni di somme non dovute o incassate in eccesso	0,00	0,00	0,00	0,00
4050400	Altre entrate in conto capitale n.a.c.	0,00	0,00	0,00	0,00
<b>4000000</b>	<b>TOTALE TITOLO 4</b>	<b>99.191,28</b>	<b>0,00</b>	<b>99.191,28</b>	<b>0,00</b>
<b>ACCENSIONE DI PRESTITI</b>					
<b>6030000</b>	<b>Tipologia 300: Accensione Mutui e altri finanziamenti a medio lungo termine</b>	<b>0,00</b>	<b>0,00</b>	<b>0,00</b>	<b>550.000,00</b>
6030100	Finanziamenti a medio lungo termine	0,00	0,00	0,00	550.000,00
6030200	Accensione prestiti da attualizzazione Contributi Pluriennali	0,00	0,00	0,00	0,00
6030300	Accensione prestiti a seguito di escussione di garanzie	0,00	0,00	0,00	0,00
<b>6000000</b>	<b>TOTALE TITOLO 6</b>	<b>0,00</b>	<b>0,00</b>	<b>0,00</b>	<b>550.000,00</b>
<b>ENTRATE PER CONTO DI TERZI E PARTITE DI GIRO</b>					
<b>9010000</b>	<b>Tipologia 100: Entrate per partite di giro</b>	<b>84.862,79</b>	<b>0,00</b>	<b>74.430,03</b>	<b>839,24</b>
9010100	Altre ritenute	0,00	0,00	0,00	0,00
9010200	Ritenute su redditi da lavoro dipendente	77.154,92	0,00	66.722,93	323,24
9010300	Ritenute su redditi da lavoro autonomo	7.191,87	0,00	7.191,10	0,00

**PROSPETTO DELLE ENTRATE DI BILANCIO DEL 2018 PER TITOLI, TIPOLOGIE E CATEGORIE  
ENTI LOCALI(\*)**

TITOLO TIPOLOGIA CATEGORIA	DENOMINAZIONE	ACCERTAMENTI	<i>di cui entrate accertate non ricorrenti</i>	RISCOSSIONI IN C/COMPETENZA	RISCOSSIONI IN C/RESIDUI
9010400	Finanziamento della gestione sanitaria dalla gestione ordinaria della Regione	0,00	0,00	0,00	0,00
9019900	Altre entrate per partite di giro	516,00	0,00	516,00	516,00
<b>9020000</b>	<b>Tipologia 200: Entrate per conto terzi</b>	<b>180.892,13</b>	<b>0,00</b>	<b>179.152,52</b>	<b>194,71</b>
9020100	Rimborsi per acquisto di beni e servizi per conto terzi	0,00	0,00	0,00	0,00
9020200	Trasferimenti da Amministrazioni pubbliche per operazioni conto terzi	0,00	0,00	0,00	0,00
9020300	Trasferimenti da altri settori per operazioni conto terzi	0,00	0,00	0,00	0,00
9020400	Depositi di/presso terzi	3.913,82	0,00	3.588,82	0,00
9020500	Riscossione imposte e tributi per conto terzi	0,00	0,00	0,00	0,00
9029900	Altre entrate per conto terzi	176.978,31	0,00	175.563,70	194,71
<b>9000000</b>	<b>TOTALE TITOLO 9</b>	<b>265.754,92</b>	<b>0,00</b>	<b>253.582,55</b>	<b>1.033,95</b>
	<b>TOTALE TITOLI</b>	<b>1.900.606,64</b>	<b>0,00</b>	<b>1.756.165,77</b>	<b>858.684,95</b>

(\*) Gli enti adeguano il prospetto a seguito dell'aggiornamento del piano dei conti integrato

**PROSPETTO DELLE SPESE DI BILANCIO PER MISSIONI, PROGRAMMI E MACROAGGREGATI**  
**SPESE CORRENTI - IMPEGNI**  
**Esercizio finanziario 2018**

MISSIONI E PROGRAMMI \ MACROAGGREGATI		Redditi da lavoro dipendente	Imposte e tasse a carico dell'ente	Acquisto di beni e servizi	Trasferimenti correnti	Interessi passivi	Altre spese per redditi da capitale	Rimborsi e poste correttive delle entrate	Altre spese correnti	Totale
		101	102	103	104	107	108	109	110	100
<b>01</b>	<b>MISSIONE 01 - Servizi istituzionali, generali e di gestione</b>									
01	Organi istituzionali	2.827,06	1.442,13	27.879,79	0,00	0,00	0,00	0,00	0,00	32.148,98
02	Segreteria generale	29.323,65	2.071,57	50.603,15	30.446,58	0,00	0,00	0,00	5.965,00	118.409,95
03	Gestione economica, finanziaria, programmazione e provveditorato	24.875,05	1.438,64	16.566,85	0,00	0,00	0,00	0,00	0,00	42.880,54
04	Gestione delle entrate tributarie e servizi fiscali	0,00	3.146,03	48.699,99	0,00	0,00	0,00	1.269,00	0,00	53.115,02
05	Gestione dei beni demaniali e patrimoniali	0,00	7.490,61	58.105,32	0,00	0,00	0,00	0,00	0,00	65.595,93
06	Ufficio tecnico	61.218,70	5.070,71	9.293,00	0,00	0,00	0,00	0,00	881,00	76.463,41
07	Elezioni e consultazioni popolari - Anagrafe e stato civile	34.477,03	2.680,26	784,94	1.000,00	0,00	0,00	3.209,55	0,00	42.151,78
08	Statistica e sistemi informativi	0,00	0,00	0,00	0,00	0,00	0,00	0,00	0,00	0,00
09	Assistenza tecnico-amministrativa agli enti locali	0,00	0,00	0,00	0,00	0,00	0,00	0,00	0,00	0,00
10	Risorse umane	0,00	0,00	0,00	0,00	0,00	0,00	0,00	0,00	0,00
11	Altri servizi generali	13.966,12	0,00	29.885,68	0,00	0,00	0,00	0,00	0,00	43.851,80
	<b>TOTALE MISSIONE 01 - Servizi istituzionali, generali e di gestione</b>	<b>166.687,61</b>	<b>23.339,95</b>	<b>241.818,72</b>	<b>31.446,58</b>	<b>0,00</b>	<b>0,00</b>	<b>4.478,55</b>	<b>6.846,00</b>	<b>474.617,41</b>
<b>02</b>	<b>MISSIONE 02 - Giustizia</b>									
01	Uffici giudiziari	0,00	0,00	0,00	0,00	0,00	0,00	0,00	0,00	0,00
02	Casa circondariale e altri servizi	0,00	0,00	0,00	0,00	0,00	0,00	0,00	0,00	0,00
	<b>TOTALE MISSIONE 02 - Giustizia</b>	<b>0,00</b>	<b>0,00</b>	<b>0,00</b>	<b>0,00</b>	<b>0,00</b>	<b>0,00</b>	<b>0,00</b>	<b>0,00</b>	<b>0,00</b>
<b>03</b>	<b>MISSIONE 03 - Ordine pubblico e sicurezza</b>									
01	Polizia locale e amministrativa	0,00	0,00	0,00	61.750,00	0,00	0,00	0,00	0,00	61.750,00
02	Sistema integrato di sicurezza urbana	0,00	0,00	0,00	0,00	0,00	0,00	0,00	0,00	0,00
	<b>TOTALE MISSIONE 03 - Ordine pubblico e sicurezza</b>	<b>0,00</b>	<b>0,00</b>	<b>0,00</b>	<b>61.750,00</b>	<b>0,00</b>	<b>0,00</b>	<b>0,00</b>	<b>0,00</b>	<b>61.750,00</b>
<b>04</b>	<b>MISSIONE 04 - Istruzione e diritto allo studio</b>									
01	Istruzione prescolastica	0,00	0,00	0,00	30.500,00	0,00	0,00	0,00	899,00	31.399,00
02	Altri ordini di istruzione non universitaria	0,00	0,00	6.497,32	1.500,00	0,00	0,00	0,00	0,00	7.997,32
04	Istruzione universitaria	0,00	0,00	0,00	0,00	0,00	0,00	0,00	0,00	0,00
05	Istruzione tecnica superiore	0,00	0,00	0,00	0,00	0,00	0,00	0,00	0,00	0,00
06	Servizi ausiliari all'istruzione	0,00	0,00	225.194,91	6.500,00	0,00	0,00	0,00	0,00	231.694,91
07	Diritto allo studio	0,00	0,00	0,00	12.000,00	0,00	0,00	0,00	0,00	12.000,00
	<b>TOTALE MISSIONE 04 - Istruzione e diritto allo studio</b>	<b>0,00</b>	<b>0,00</b>	<b>231.692,23</b>	<b>50.500,00</b>	<b>0,00</b>	<b>0,00</b>	<b>0,00</b>	<b>899,00</b>	<b>283.091,23</b>

**PROSPETTO DELLE SPESE DI BILANCIO PER MISSIONI, PROGRAMMI E MACROAGGREGATI**  
**SPESE CORRENTI - IMPEGNI**  
**Esercizio finanziario 2018**

MISSIONI E PROGRAMMI \ MACROAGGREGATI		Redditi da lavoro dipendente	Imposte e tasse a carico dell'ente	Acquisto di beni e servizi	Trasferimenti correnti	Interessi passivi	Altre spese per redditi da capitale	Rimborsi e poste correttive delle entrate	Altre spese correnti	Totale
		101	102	103	104	107	108	109	110	100
<b>05</b>	<b>MISSIONE 05 - Tutela e valorizzazione dei beni e delle attività culturali</b>									
01	Valorizzazione dei beni di interesse storico	0,00	0,00	0,00	0,00	0,00	0,00	0,00	0,00	0,00
02	Attività culturali e interventi diversi nel settore culturale	34.679,96	2.738,41	11.653,17	2.970,39	0,00	0,00	0,00	0,00	52.041,93
	<b>TOTALE MISSIONE 05 - Tutela e valorizzazione dei beni e delle attività culturali</b>	<b>34.679,96</b>	<b>2.738,41</b>	<b>11.653,17</b>	<b>2.970,39</b>	<b>0,00</b>	<b>0,00</b>	<b>0,00</b>	<b>0,00</b>	<b>52.041,93</b>
<b>06</b>	<b>MISSIONE 06 - Politiche giovanili, sport e tempo libero</b>									
01	Sport e tempo libero	0,00	0,00	8.599,99	13.891,00	0,00	0,00	0,00	2.081,35	24.572,34
02	Giovani	0,00	0,00	0,00	0,00	0,00	0,00	0,00	0,00	0,00
	<b>TOTALE MISSIONE 06 - Politiche giovanili, sport e tempo libero</b>	<b>0,00</b>	<b>0,00</b>	<b>8.599,99</b>	<b>13.891,00</b>	<b>0,00</b>	<b>0,00</b>	<b>0,00</b>	<b>2.081,35</b>	<b>24.572,34</b>
<b>07</b>	<b>MISSIONE 07 - Turismo</b>									
01	Sviluppo e valorizzazione del turismo	0,00	0,00	0,00	0,00	0,00	0,00	0,00	0,00	0,00
	<b>TOTALE MISSIONE 07 - Turismo</b>	<b>0,00</b>	<b>0,00</b>	<b>0,00</b>	<b>0,00</b>	<b>0,00</b>	<b>0,00</b>	<b>0,00</b>	<b>0,00</b>	<b>0,00</b>
<b>08</b>	<b>MISSIONE 08 - Assetto del territorio ed edilizia abitativa</b>									
01	Urbanistica e assetto del territorio	0,00	0,00	3.000,00	2.000,00	0,00	0,00	0,00	0,00	5.000,00
02	Edilizia residenziale pubblica e locale e piani di edilizia economico-popolare	0,00	0,00	13.166,71	0,00	0,00	0,00	0,00	0,00	13.166,71
	<b>TOTALE MISSIONE 08 - Assetto del territorio ed edilizia abitativa</b>	<b>0,00</b>	<b>0,00</b>	<b>16.166,71</b>	<b>2.000,00</b>	<b>0,00</b>	<b>0,00</b>	<b>0,00</b>	<b>0,00</b>	<b>18.166,71</b>
<b>09</b>	<b>MISSIONE 09 - Sviluppo sostenibile e tutela del territorio e dell'ambiente</b>									
01	Difesa del suolo	0,00	0,00	0,00	0,00	0,00	0,00	0,00	0,00	0,00
02	Tutela, valorizzazione e recupero ambientale	0,00	0,00	31.420,73	1.040,00	0,00	0,00	0,00	0,00	32.460,73
03	Rifiuti	0,00	0,00	182.633,10	0,00	0,00	0,00	0,00	0,00	182.633,10
04	Servizio idrico integrato	0,00	0,00	0,00	0,00	0,00	0,00	0,00	0,00	0,00
05	Aree protette, parchi naturali, protezione naturalistica e forestazione	0,00	0,00	0,00	0,00	0,00	0,00	0,00	0,00	0,00
06	Tutela e valorizzazione delle risorse idriche	0,00	0,00	0,00	0,00	0,00	0,00	0,00	0,00	0,00

**PROSPETTO DELLE SPESE DI BILANCIO PER MISSIONI, PROGRAMMI E MACROAGGREGATI**  
**SPESE CORRENTI - IMPEGNI**  
**Esercizio finanziario 2018**

MISSIONI E PROGRAMMI \ MACROAGGREGATI		Redditi da lavoro dipendente	Imposte e tasse a carico dell'ente	Acquisto di beni e servizi	Trasferimenti correnti	Interessi passivi	Altre spese per redditi da capitale	Rimborsi e poste correttive delle entrate	Altre spese correnti	Totale
		101	102	103	104	107	108	109	110	100
07	Sviluppo sostenibile territorio montano piccoli Comuni	0,00	0,00	0,00	0,00	0,00	0,00	0,00	0,00	0,00
08	Qualità dell'aria e riduzione dell'inquinamento	0,00	0,00	0,00	0,00	0,00	0,00	0,00	0,00	0,00
<b>TOTALE MISSIONE 09 - Sviluppo sostenibile e tutela del territorio e dell'ambiente</b>		<b>0,00</b>	<b>0,00</b>	<b>214.053,83</b>	<b>1.040,00</b>	<b>0,00</b>	<b>0,00</b>	<b>0,00</b>	<b>0,00</b>	<b>215.093,83</b>
<b>10</b>	<b>MISSIONE 10 - Trasporti e diritto alla mobilità</b>									
01	Trasporto ferroviario	0,00	0,00	0,00	0,00	0,00	0,00	0,00	0,00	0,00
02	Trasporto pubblico locale	0,00	0,00	0,00	0,00	0,00	0,00	0,00	0,00	0,00
03	Trasporto per vie d'acqua	0,00	0,00	0,00	0,00	0,00	0,00	0,00	0,00	0,00
04	Altre modalità di trasporto	0,00	0,00	0,00	0,00	0,00	0,00	0,00	0,00	0,00
05	Viabilità e infrastrutture stradali	30.144,00	2.100,89	87.488,42	0,00	0,00	0,00	0,00	0,00	119.733,31
<b>TOTALE MISSIONE 10 - Trasporti e diritto alla mobilità</b>		<b>30.144,00</b>	<b>2.100,89</b>	<b>87.488,42</b>	<b>0,00</b>	<b>0,00</b>	<b>0,00</b>	<b>0,00</b>	<b>0,00</b>	<b>119.733,31</b>
<b>11</b>	<b>MISSIONE 11 - Soccorso civile</b>									
01	Sistema di protezione civile	0,00	0,00	4.799,21	0,00	0,00	0,00	0,00	0,00	4.799,21
02	Interventi a seguito di calamità naturali	0,00	0,00	0,00	0,00	0,00	0,00	0,00	0,00	0,00
<b>TOTALE MISSIONE 11 - Soccorso civile</b>		<b>0,00</b>	<b>0,00</b>	<b>4.799,21</b>	<b>0,00</b>	<b>0,00</b>	<b>0,00</b>	<b>0,00</b>	<b>0,00</b>	<b>4.799,21</b>
<b>12</b>	<b>MISSIONE 12 - Diritti sociali, politiche sociali e famiglia</b>									
01	Interventi per l'infanzia e i minori e per asili nido	0,00	0,00	0,00	0,00	0,00	0,00	0,00	0,00	0,00
02	Interventi per la disabilità	0,00	0,00	0,00	32.392,37	0,00	0,00	0,00	0,00	32.392,37
03	Interventi per gli anziani	0,00	0,00	3.950,26	4.800,00	0,00	0,00	0,00	2.460,00	11.210,26
04	Interventi per soggetti a rischio di esclusione sociale	0,00	0,00	323,30	1.784,48	0,00	0,00	0,00	0,00	2.107,78
05	Interventi per le famiglie	0,00	0,00	0,00	64,50	0,00	0,00	0,00	0,00	64,50
06	Interventi per il diritto alla casa	0,00	0,00	0,00	0,00	0,00	0,00	0,00	0,00	0,00
07	Programmazione e governo della rete dei servizi sociosanitari e sociali	9.500,00	570,86	56.227,83	21.649,91	0,00	0,00	0,00	0,00	87.948,60
08	Cooperazione e associazionismo	0,00	0,00	0,00	0,00	0,00	0,00	0,00	0,00	0,00
09	Servizio necroscopico e cimiteriale	0,00	0,00	4.761,60	0,00	0,00	0,00	0,00	0,00	4.761,60
<b>TOTALE MISSIONE 12 - Diritti sociali, politiche sociali e famiglia</b>		<b>9.500,00</b>	<b>570,86</b>	<b>65.262,99</b>	<b>60.691,26</b>	<b>0,00</b>	<b>0,00</b>	<b>0,00</b>	<b>2.460,00</b>	<b>138.485,11</b>
<b>13</b>	<b>MISSIONE 13 - Tutela della salute</b>									
01	Servizio sanitario regionale - finanziamento ordinario corrente per la garanzia dei LEA	0,00	0,00	0,00	0,00	0,00	0,00	0,00	0,00	0,00

**PROSPETTO DELLE SPESE DI BILANCIO PER MISSIONI, PROGRAMMI E MACROAGGREGATI**  
**SPESE CORRENTI - IMPEGNI**  
**Esercizio finanziario 2018**

MISSIONI E PROGRAMMI \ MACROAGGREGATI		Redditi da lavoro dipendente	Imposte e tasse a carico dell'ente	Acquisto di beni e servizi	Trasferimenti correnti	Interessi passivi	Altre spese per redditi da capitale	Rimborsi e poste correttive delle entrate	Altre spese correnti	Totale
		101	102	103	104	107	108	109	110	100
02	Servizio sanitario regionale - finanziamento aggiuntivo corrente per livelli di assistenza superiori ai LEA	0,00	0,00	0,00	0,00	0,00	0,00	0,00	0,00	0,00
03	Servizio sanitario regionale - finanziamento aggiuntivo corrente per la copertura dello squilibrio di bilancio corrente	0,00	0,00	0,00	0,00	0,00	0,00	0,00	0,00	0,00
06	Servizio sanitario regionale - restituzione maggiori gettiti SSN	0,00	0,00	0,00	0,00	0,00	0,00	0,00	0,00	0,00
07	Ulteriori spese in materia sanitaria	0,00	0,00	0,00	0,00	0,00	0,00	0,00	0,00	0,00
	<b>TOTALE MISSIONE 13 - Tutela della salute</b>	<b>0,00</b>	<b>0,00</b>	<b>0,00</b>	<b>0,00</b>	<b>0,00</b>	<b>0,00</b>	<b>0,00</b>	<b>0,00</b>	<b>0,00</b>
<b>14</b>	<b>MISSIONE 14 - Sviluppo economico e competitività</b>									
01	Industria PMI e Artigianato	0,00	0,00	0,00	0,00	0,00	0,00	0,00	0,00	0,00
02	Commercio - reti distributive - tutela dei consumatori	0,00	0,00	0,00	0,00	0,00	0,00	0,00	0,00	0,00
03	Ricerca e innovazione	0,00	0,00	0,00	0,00	0,00	0,00	0,00	0,00	0,00
04	Reti e altri servizi di pubblica utilità	0,00	0,00	0,00	0,00	0,00	0,00	0,00	0,00	0,00
	<b>TOTALE MISSIONE 14 - Sviluppo economico e competitività</b>	<b>0,00</b>	<b>0,00</b>	<b>0,00</b>	<b>0,00</b>	<b>0,00</b>	<b>0,00</b>	<b>0,00</b>	<b>0,00</b>	<b>0,00</b>
<b>15</b>	<b>MISSIONE 15 - Politiche per il lavoro e la formazione professionale</b>									
01	Servizi per lo sviluppo del mercato del lavoro	0,00	0,00	0,00	0,00	0,00	0,00	0,00	0,00	0,00
02	Formazione professionale	0,00	0,00	0,00	0,00	0,00	0,00	0,00	0,00	0,00
03	Sostegno all'occupazione	0,00	0,00	0,00	0,00	0,00	0,00	0,00	0,00	0,00
	<b>TOTALE MISSIONE 15 - Politiche per il lavoro e la formazione professionale</b>	<b>0,00</b>	<b>0,00</b>	<b>0,00</b>	<b>0,00</b>	<b>0,00</b>	<b>0,00</b>	<b>0,00</b>	<b>0,00</b>	<b>0,00</b>
<b>16</b>	<b>MISSIONE 16 - Agricoltura, politiche agroalimentari e pesca</b>									
01	Sviluppo del settore agricolo e del sistema agroalimentare	0,00	0,00	0,00	0,00	0,00	0,00	0,00	0,00	0,00
02	Caccia e pesca	0,00	0,00	0,00	0,00	0,00	0,00	0,00	0,00	0,00
	<b>TOTALE MISSIONE 16 - Agricoltura, politiche agroalimentari e pesca</b>	<b>0,00</b>	<b>0,00</b>	<b>0,00</b>	<b>0,00</b>	<b>0,00</b>	<b>0,00</b>	<b>0,00</b>	<b>0,00</b>	<b>0,00</b>
<b>17</b>	<b>MISSIONE 17 - Energia e diversificazione delle fonti energetiche</b>									
01	Fonti energetiche	0,00	0,00	0,00	0,00	0,00	0,00	0,00	0,00	0,00



**PROSPETTO DELLE SPESE DI BILANCIO PER MISSIONI, PROGRAMMI E MACROAGGREGATI**  
**SPESE CORRENTI - IMPEGNI**  
**Esercizio finanziario 2018**

MISSIONI E PROGRAMMI \ MACROAGGREGATI		Redditi da lavoro dipendente	Imposte e tasse a carico dell'ente	Acquisto di beni e servizi	Trasferimenti correnti	Interessi passivi	Altre spese per redditi da capitale	Rimborsi e poste correttive delle entrate	Altre spese correnti	Totale
		101	102	103	104	107	108	109	110	100
	<b>TOTALE MISSIONE 17 - Energia e diversificazione delle fonti energetiche</b>	0,00	0,00	0,00	0,00	0,00	0,00	0,00	0,00	0,00
18	<b>MISSIONE 18 - Relazioni con le altre autonomie territoriali e locali</b>									
01	Relazioni finanziarie con le altre autonomie territoriali	0,00	0,00	0,00	0,00	0,00	0,00	0,00	0,00	0,00
	<b>TOTALE MISSIONE 18 - Relazioni con le altre autonomie territoriali e locali</b>	0,00	0,00	0,00	0,00	0,00	0,00	0,00	0,00	0,00
19	<b>MISSIONE 19 - Relazioni internazionali</b>									
01	Relazioni internazionali e Cooperazione allo sviluppo	0,00	0,00	0,00	0,00	0,00	0,00	0,00	0,00	0,00
	<b>TOTALE MISSIONE 19 - Relazioni internazionali</b>	0,00	0,00	0,00	0,00	0,00	0,00	0,00	0,00	0,00
20	<b>MISSIONE 20 - Fondi e accantonamenti</b>									
01	Fondo di riserva	0,00	0,00	0,00	0,00	0,00	0,00	0,00	0,00	0,00
02	Fondo crediti dubbia esigibilita'	0,00	0,00	0,00	0,00	0,00	0,00	0,00	0,00	0,00
03	Altri Fondi	0,00	0,00	0,00	0,00	0,00	0,00	0,00	0,00	0,00
	<b>TOTALE MISSIONE 20 - Fondi e accantonamenti</b>	0,00	0,00	0,00	0,00	0,00	0,00	0,00	0,00	0,00
50	<b>MISSIONE 50 - Debito pubblico</b>									
01	Quota interessi ammortamento mutui e prestiti obbligazionari	0,00	0,00	0,00	0,00	30.203,81	0,00	0,00	0,00	30.203,81
	<b>TOTALE MISSIONE 50 - Debito pubblico</b>	0,00	0,00	0,00	0,00	30.203,81	0,00	0,00	0,00	30.203,81
60	<b>MISSIONE 60 - Anticipazioni finanziarie</b>									
01	Restituzione anticipazioni di tesoreria	0,00	0,00	0,00	0,00	0,00	0,00	0,00	0,00	0,00
	<b>TOTALE MISSIONE 60 - Anticipazioni finanziarie</b>	0,00	0,00	0,00	0,00	0,00	0,00	0,00	0,00	0,00
	<b>TOTALE MACROAGGREGATI</b>	<b>241.011,57</b>	<b>28.750,11</b>	<b>881.535,27</b>	<b>224.289,23</b>	<b>30.203,81</b>	<b>0,00</b>	<b>4.478,55</b>	<b>12.286,35</b>	<b>1.422.554,89</b>

**PROSPETTO DELLE SPESE DI BILANCIO PER MISSIONI, PROGRAMMI E MACROAGGREGATI**  
**SPESE CORRENTI - PAGAMENTI IN C/COMPETENZA**  
**Esercizio finanziario 2018**

MISSIONI E PROGRAMMI \ MACROAGGREGATI		Redditi da lavoro dipendente	Imposte e tasse a carico dell'ente	Acquisto di beni e servizi	Trasferimenti correnti	Interessi passivi	Altre spese per redditi da capitale	Rimborsi e poste correttive delle entrate	Altre spese correnti	Totale
		101	102	103	104	107	108	109	110	100
<b>01</b>	<b>MISSIONE 01 - Servizi istituzionali, generali e di gestione</b>									
01	Organi istituzionali	2.827,06	1.442,13	23.707,39	0,00	0,00	0,00	0,00	0,00	27.976,58
02	Segreteria generale	29.323,65	2.048,74	43.295,61	29.241,40	0,00	0,00	0,00	5.965,00	109.874,40
03	Gestione economica, finanziaria, programmazione e provveditorato	21.800,46	1.438,64	11.626,35	0,00	0,00	0,00	0,00	0,00	34.865,45
04	Gestione delle entrate tributarie e servizi fiscali	0,00	3.146,03	39.967,45	0,00	0,00	0,00	1.009,00	0,00	44.122,48
05	Gestione dei beni demaniali e patrimoniali	0,00	6.592,84	41.001,60	0,00	0,00	0,00	0,00	0,00	47.594,44
06	Ufficio tecnico	59.147,00	4.259,77	793,00	0,00	0,00	0,00	0,00	881,00	65.080,77
07	Elezioni e consultazioni popolari - Anagrafe e stato civile	34.287,49	2.680,26	784,94	359,01	0,00	0,00	3.209,55	0,00	41.321,25
08	Statistica e sistemi informativi	0,00	0,00	0,00	0,00	0,00	0,00	0,00	0,00	0,00
09	Assistenza tecnico-amministrativa agli enti locali	0,00	0,00	0,00	0,00	0,00	0,00	0,00	0,00	0,00
10	Risorse umane	0,00	0,00	0,00	0,00	0,00	0,00	0,00	0,00	0,00
11	Altri servizi generali	11.156,06	0,00	14.995,22	0,00	0,00	0,00	0,00	0,00	26.151,28
	<b>TOTALE MISSIONE 01 - Servizi istituzionali, generali e di gestione</b>	<b>158.541,72</b>	<b>21.608,41</b>	<b>176.171,56</b>	<b>29.600,41</b>	<b>0,00</b>	<b>0,00</b>	<b>4.218,55</b>	<b>6.846,00</b>	<b>396.986,65</b>
<b>02</b>	<b>MISSIONE 02 - Giustizia</b>									
01	Uffici giudiziari	0,00	0,00	0,00	0,00	0,00	0,00	0,00	0,00	0,00
02	Casa circondariale e altri servizi	0,00	0,00	0,00	0,00	0,00	0,00	0,00	0,00	0,00
	<b>TOTALE MISSIONE 02 - Giustizia</b>	<b>0,00</b>	<b>0,00</b>	<b>0,00</b>	<b>0,00</b>	<b>0,00</b>	<b>0,00</b>	<b>0,00</b>	<b>0,00</b>	<b>0,00</b>
<b>03</b>	<b>MISSIONE 03 - Ordine pubblico e sicurezza</b>									
01	Polizia locale e amministrativa	0,00	0,00	0,00	61.750,00	0,00	0,00	0,00	0,00	61.750,00
02	Sistema integrato di sicurezza urbana	0,00	0,00	0,00	0,00	0,00	0,00	0,00	0,00	0,00
	<b>TOTALE MISSIONE 03 - Ordine pubblico e sicurezza</b>	<b>0,00</b>	<b>0,00</b>	<b>0,00</b>	<b>61.750,00</b>	<b>0,00</b>	<b>0,00</b>	<b>0,00</b>	<b>0,00</b>	<b>61.750,00</b>
<b>04</b>	<b>MISSIONE 04 - Istruzione e diritto allo studio</b>									
01	Istruzione prescolastica	0,00	0,00	0,00	24.400,00	0,00	0,00	0,00	899,00	25.299,00
02	Altri ordini di istruzione non universitaria	0,00	0,00	4.997,32	1.500,00	0,00	0,00	0,00	0,00	6.497,32
04	Istruzione universitaria	0,00	0,00	0,00	0,00	0,00	0,00	0,00	0,00	0,00
05	Istruzione tecnica superiore	0,00	0,00	0,00	0,00	0,00	0,00	0,00	0,00	0,00
06	Servizi ausiliari all'istruzione	0,00	0,00	176.559,74	3.500,00	0,00	0,00	0,00	0,00	180.059,74
07	Diritto allo studio	0,00	0,00	0,00	12.000,00	0,00	0,00	0,00	0,00	12.000,00
	<b>TOTALE MISSIONE 04 - Istruzione e diritto allo studio</b>	<b>0,00</b>	<b>0,00</b>	<b>181.557,06</b>	<b>41.400,00</b>	<b>0,00</b>	<b>0,00</b>	<b>0,00</b>	<b>899,00</b>	<b>223.856,06</b>

**PROSPETTO DELLE SPESE DI BILANCIO PER MISSIONI, PROGRAMMI E MACROAGGREGATI**  
**SPESE CORRENTI - PAGAMENTI IN C/COMPETENZA**  
**Esercizio finanziario 2018**

MISSIONI E PROGRAMMI \ MACROAGGREGATI		Redditi da lavoro dipendente	Imposte e tasse a carico dell'ente	Acquisto di beni e servizi	Trasferimenti correnti	Interessi passivi	Altre spese per redditi da capitale	Rimborsi e poste correttive delle entrate	Altre spese correnti	Totale
		101	102	103	104	107	108	109	110	100
<b>05</b>	<b>MISSIONE 05 - Tutela e valorizzazione dei beni e delle attività culturali</b>									
01	Valorizzazione dei beni di interesse storico	0,00	0,00	0,00	0,00	0,00	0,00	0,00	0,00	0,00
02	Attività culturali e interventi diversi nel settore culturale	34.679,96	2.738,41	8.618,77	2.170,39	0,00	0,00	0,00	0,00	48.207,53
	<b>TOTALE MISSIONE 05 - Tutela e valorizzazione dei beni e delle attività culturali</b>	<b>34.679,96</b>	<b>2.738,41</b>	<b>8.618,77</b>	<b>2.170,39</b>	<b>0,00</b>	<b>0,00</b>	<b>0,00</b>	<b>0,00</b>	<b>48.207,53</b>
<b>06</b>	<b>MISSIONE 06 - Politiche giovanili, sport e tempo libero</b>									
01	Sport e tempo libero	0,00	0,00	2.637,31	13.541,00	0,00	0,00	0,00	2.081,35	18.259,66
02	Giovani	0,00	0,00	0,00	0,00	0,00	0,00	0,00	0,00	0,00
	<b>TOTALE MISSIONE 06 - Politiche giovanili, sport e tempo libero</b>	<b>0,00</b>	<b>0,00</b>	<b>2.637,31</b>	<b>13.541,00</b>	<b>0,00</b>	<b>0,00</b>	<b>0,00</b>	<b>2.081,35</b>	<b>18.259,66</b>
<b>07</b>	<b>MISSIONE 07 - Turismo</b>									
01	Sviluppo e valorizzazione del turismo	0,00	0,00	0,00	0,00	0,00	0,00	0,00	0,00	0,00
	<b>TOTALE MISSIONE 07 - Turismo</b>	<b>0,00</b>	<b>0,00</b>	<b>0,00</b>	<b>0,00</b>	<b>0,00</b>	<b>0,00</b>	<b>0,00</b>	<b>0,00</b>	<b>0,00</b>
<b>08</b>	<b>MISSIONE 08 - Assetto del territorio ed edilizia abitativa</b>									
01	Urbanistica e assetto del territorio	0,00	0,00	0,00	2.000,00	0,00	0,00	0,00	0,00	2.000,00
02	Edilizia residenziale pubblica e locale e piani di edilizia economico-popolare	0,00	0,00	6.375,62	0,00	0,00	0,00	0,00	0,00	6.375,62
	<b>TOTALE MISSIONE 08 - Assetto del territorio ed edilizia abitativa</b>	<b>0,00</b>	<b>0,00</b>	<b>6.375,62</b>	<b>2.000,00</b>	<b>0,00</b>	<b>0,00</b>	<b>0,00</b>	<b>0,00</b>	<b>8.375,62</b>
<b>09</b>	<b>MISSIONE 09 - Sviluppo sostenibile e tutela del territorio e dell'ambiente</b>									
01	Difesa del suolo	0,00	0,00	0,00	0,00	0,00	0,00	0,00	0,00	0,00
02	Tutela, valorizzazione e recupero ambientale	0,00	0,00	11.555,44	0,00	0,00	0,00	0,00	0,00	11.555,44
03	Rifiuti	0,00	0,00	167.895,80	0,00	0,00	0,00	0,00	0,00	167.895,80
04	Servizio idrico integrato	0,00	0,00	0,00	0,00	0,00	0,00	0,00	0,00	0,00
05	Aree protette, parchi naturali, protezione naturalistica e forestazione	0,00	0,00	0,00	0,00	0,00	0,00	0,00	0,00	0,00
06	Tutela e valorizzazione delle risorse idriche	0,00	0,00	0,00	0,00	0,00	0,00	0,00	0,00	0,00

**PROSPETTO DELLE SPESE DI BILANCIO PER MISSIONI, PROGRAMMI E MACROAGGREGATI**  
**SPESE CORRENTI - PAGAMENTI IN C/COMPETENZA**  
**Esercizio finanziario 2018**

MISSIONI E PROGRAMMI \ MACROAGGREGATI		Redditi da lavoro dipendente	Imposte e tasse a carico dell'ente	Acquisto di beni e servizi	Trasferimenti correnti	Interessi passivi	Altre spese per redditi da capitale	Rimborsi e poste correttive delle entrate	Altre spese correnti	Totale
		101	102	103	104	107	108	109	110	100
07	Sviluppo sostenibile territorio montano piccoli Comuni	0,00	0,00	0,00	0,00	0,00	0,00	0,00	0,00	0,00
08	Qualità dell'aria e riduzione dell'inquinamento	0,00	0,00	0,00	0,00	0,00	0,00	0,00	0,00	0,00
<b>TOTALE MISSIONE 09 - Sviluppo sostenibile e tutela del territorio e dell'ambiente</b>		<b>0,00</b>	<b>0,00</b>	<b>179.451,24</b>	<b>0,00</b>	<b>0,00</b>	<b>0,00</b>	<b>0,00</b>	<b>0,00</b>	<b>179.451,24</b>
<b>10</b>	<b>MISSIONE 10 - Trasporti e diritto alla mobilità</b>									
01	Trasporto ferroviario	0,00	0,00	0,00	0,00	0,00	0,00	0,00	0,00	0,00
02	Trasporto pubblico locale	0,00	0,00	0,00	0,00	0,00	0,00	0,00	0,00	0,00
03	Trasporto per vie d'acqua	0,00	0,00	0,00	0,00	0,00	0,00	0,00	0,00	0,00
04	Altre modalità di trasporto	0,00	0,00	0,00	0,00	0,00	0,00	0,00	0,00	0,00
05	Viabilità e infrastrutture stradali	30.144,00	2.100,89	63.109,36	0,00	0,00	0,00	0,00	0,00	95.354,25
<b>TOTALE MISSIONE 10 - Trasporti e diritto alla mobilità</b>		<b>30.144,00</b>	<b>2.100,89</b>	<b>63.109,36</b>	<b>0,00</b>	<b>0,00</b>	<b>0,00</b>	<b>0,00</b>	<b>0,00</b>	<b>95.354,25</b>
<b>11</b>	<b>MISSIONE 11 - Soccorso civile</b>									
01	Sistema di protezione civile	0,00	0,00	3.883,96	0,00	0,00	0,00	0,00	0,00	3.883,96
02	Interventi a seguito di calamità naturali	0,00	0,00	0,00	0,00	0,00	0,00	0,00	0,00	0,00
<b>TOTALE MISSIONE 11 - Soccorso civile</b>		<b>0,00</b>	<b>0,00</b>	<b>3.883,96</b>	<b>0,00</b>	<b>0,00</b>	<b>0,00</b>	<b>0,00</b>	<b>0,00</b>	<b>3.883,96</b>
<b>12</b>	<b>MISSIONE 12 - Diritti sociali, politiche sociali e famiglia</b>									
01	Interventi per l'infanzia e i minori e per asili nido	0,00	0,00	0,00	0,00	0,00	0,00	0,00	0,00	0,00
02	Interventi per la disabilità	0,00	0,00	0,00	20.298,69	0,00	0,00	0,00	0,00	20.298,69
03	Interventi per gli anziani	0,00	0,00	2.699,67	2.400,00	0,00	0,00	0,00	2.460,00	7.559,67
04	Interventi per soggetti a rischio di esclusione sociale	0,00	0,00	0,00	577,42	0,00	0,00	0,00	0,00	577,42
05	Interventi per le famiglie	0,00	0,00	0,00	0,00	0,00	0,00	0,00	0,00	0,00
06	Interventi per il diritto alla casa	0,00	0,00	0,00	0,00	0,00	0,00	0,00	0,00	0,00
07	Programmazione e governo della rete dei servizi sociosanitari e sociali	8.000,70	570,86	44.568,69	17.176,91	0,00	0,00	0,00	0,00	70.317,16
08	Cooperazione e associazionismo	0,00	0,00	0,00	0,00	0,00	0,00	0,00	0,00	0,00
09	Servizio necroscopico e cimiteriale	0,00	0,00	2.095,16	0,00	0,00	0,00	0,00	0,00	2.095,16
<b>TOTALE MISSIONE 12 - Diritti sociali, politiche sociali e famiglia</b>		<b>8.000,70</b>	<b>570,86</b>	<b>49.363,52</b>	<b>40.453,02</b>	<b>0,00</b>	<b>0,00</b>	<b>0,00</b>	<b>2.460,00</b>	<b>100.848,10</b>
<b>13</b>	<b>MISSIONE 13 - Tutela della salute</b>									
01	Servizio sanitario regionale - finanziamento ordinario corrente per la garanzia dei LEA	0,00	0,00	0,00	0,00	0,00	0,00	0,00	0,00	0,00

**PROSPETTO DELLE SPESE DI BILANCIO PER MISSIONI, PROGRAMMI E MACROAGGREGATI**  
**SPESE CORRENTI - PAGAMENTI IN C/COMPETENZA**  
**Esercizio finanziario 2018**

MISSIONI E PROGRAMMI \ MACROAGGREGATI		Redditi da lavoro dipendente	Imposte e tasse a carico dell'ente	Acquisto di beni e servizi	Trasferimenti correnti	Interessi passivi	Altre spese per redditi da capitale	Rimborsi e poste correttive delle entrate	Altre spese correnti	Totale
		101	102	103	104	107	108	109	110	100
02	Servizio sanitario regionale - finanziamento aggiuntivo corrente per livelli di assistenza superiori ai LEA	0,00	0,00	0,00	0,00	0,00	0,00	0,00	0,00	0,00
03	Servizio sanitario regionale - finanziamento aggiuntivo corrente per la copertura dello squilibrio di bilancio corrente	0,00	0,00	0,00	0,00	0,00	0,00	0,00	0,00	0,00
06	Servizio sanitario regionale - restituzione maggiori gettiti SSN	0,00	0,00	0,00	0,00	0,00	0,00	0,00	0,00	0,00
07	Ulteriori spese in materia sanitaria	0,00	0,00	0,00	0,00	0,00	0,00	0,00	0,00	0,00
	<b>TOTALE MISSIONE 13 - Tutela della salute</b>	<b>0,00</b>	<b>0,00</b>	<b>0,00</b>	<b>0,00</b>	<b>0,00</b>	<b>0,00</b>	<b>0,00</b>	<b>0,00</b>	<b>0,00</b>
<b>14</b>	<b>MISSIONE 14 - Sviluppo economico e competitività</b>									
01	Industria PMI e Artigianato	0,00	0,00	0,00	0,00	0,00	0,00	0,00	0,00	0,00
02	Commercio - reti distributive - tutela dei consumatori	0,00	0,00	0,00	0,00	0,00	0,00	0,00	0,00	0,00
03	Ricerca e innovazione	0,00	0,00	0,00	0,00	0,00	0,00	0,00	0,00	0,00
04	Reti e altri servizi di pubblica utilità	0,00	0,00	0,00	0,00	0,00	0,00	0,00	0,00	0,00
	<b>TOTALE MISSIONE 14 - Sviluppo economico e competitività</b>	<b>0,00</b>	<b>0,00</b>	<b>0,00</b>	<b>0,00</b>	<b>0,00</b>	<b>0,00</b>	<b>0,00</b>	<b>0,00</b>	<b>0,00</b>
<b>15</b>	<b>MISSIONE 15 - Politiche per il lavoro e la formazione professionale</b>									
01	Servizi per lo sviluppo del mercato del lavoro	0,00	0,00	0,00	0,00	0,00	0,00	0,00	0,00	0,00
02	Formazione professionale	0,00	0,00	0,00	0,00	0,00	0,00	0,00	0,00	0,00
03	Sostegno all'occupazione	0,00	0,00	0,00	0,00	0,00	0,00	0,00	0,00	0,00
	<b>TOTALE MISSIONE 15 - Politiche per il lavoro e la formazione professionale</b>	<b>0,00</b>	<b>0,00</b>	<b>0,00</b>	<b>0,00</b>	<b>0,00</b>	<b>0,00</b>	<b>0,00</b>	<b>0,00</b>	<b>0,00</b>
<b>16</b>	<b>MISSIONE 16 - Agricoltura, politiche agroalimentari e pesca</b>									
01	Sviluppo del settore agricolo e del sistema agroalimentare	0,00	0,00	0,00	0,00	0,00	0,00	0,00	0,00	0,00
02	Caccia e pesca	0,00	0,00	0,00	0,00	0,00	0,00	0,00	0,00	0,00
	<b>TOTALE MISSIONE 16 - Agricoltura, politiche agroalimentari e pesca</b>	<b>0,00</b>	<b>0,00</b>	<b>0,00</b>	<b>0,00</b>	<b>0,00</b>	<b>0,00</b>	<b>0,00</b>	<b>0,00</b>	<b>0,00</b>
<b>17</b>	<b>MISSIONE 17 - Energia e diversificazione delle fonti energetiche</b>									
01	Fonti energetiche	0,00	0,00	0,00	0,00	0,00	0,00	0,00	0,00	0,00

**PROSPETTO DELLE SPESE DI BILANCIO PER MISSIONI, PROGRAMMI E MACROAGGREGATI**  
**SPESE CORRENTI - PAGAMENTI IN C/COMPETENZA**  
**Esercizio finanziario 2018**

MISSIONI E PROGRAMMI \ MACROAGGREGATI		Redditi da lavoro dipendente	Imposte e tasse a carico dell'ente	Acquisto di beni e servizi	Trasferimenti correnti	Interessi passivi	Altre spese per redditi da capitale	Rimborsi e poste correttive delle entrate	Altre spese correnti	Totale
		101	102	103	104	107	108	109	110	100
	<b>TOTALE MISSIONE 17 - Energia e diversificazione delle fonti energetiche</b>	0,00	0,00	0,00	0,00	0,00	0,00	0,00	0,00	0,00
18	<b>MISSIONE 18 - Relazioni con le altre autonomie territoriali e locali</b>									
01	Relazioni finanziarie con le altre autonomie territoriali	0,00	0,00	0,00	0,00	0,00	0,00	0,00	0,00	0,00
	<b>TOTALE MISSIONE 18 - Relazioni con le altre autonomie territoriali e locali</b>	0,00	0,00	0,00	0,00	0,00	0,00	0,00	0,00	0,00
19	<b>MISSIONE 19 - Relazioni internazionali</b>									
01	Relazioni internazionali e Cooperazione allo sviluppo	0,00	0,00	0,00	0,00	0,00	0,00	0,00	0,00	0,00
	<b>TOTALE MISSIONE 19 - Relazioni internazionali</b>	0,00	0,00	0,00	0,00	0,00	0,00	0,00	0,00	0,00
20	<b>MISSIONE 20 - Fondi e accantonamenti</b>									
01	Fondo di riserva	0,00	0,00	0,00	0,00	0,00	0,00	0,00	0,00	0,00
02	Fondo crediti dubbia esigibilita'	0,00	0,00	0,00	0,00	0,00	0,00	0,00	0,00	0,00
03	Altri Fondi	0,00	0,00	0,00	0,00	0,00	0,00	0,00	0,00	0,00
	<b>TOTALE MISSIONE 20 - Fondi e accantonamenti</b>	0,00	0,00	0,00	0,00	0,00	0,00	0,00	0,00	0,00
50	<b>MISSIONE 50 - Debito pubblico</b>									
01	Quota interessi ammortamento mutui e prestiti obbligazionari	0,00	0,00	0,00	0,00	19.923,65	0,00	0,00	0,00	19.923,65
	<b>TOTALE MISSIONE 50 - Debito pubblico</b>	0,00	0,00	0,00	0,00	19.923,65	0,00	0,00	0,00	19.923,65
60	<b>MISSIONE 60 - Anticipazioni finanziarie</b>									
01	Restituzione anticipazioni di tesoreria	0,00	0,00	0,00	0,00	0,00	0,00	0,00	0,00	0,00
	<b>TOTALE MISSIONE 60 - Anticipazioni finanziarie</b>	0,00	0,00	0,00	0,00	0,00	0,00	0,00	0,00	0,00
	<b>TOTALE MACROAGGREGATI</b>	<b>231.366,38</b>	<b>27.018,57</b>	<b>671.168,40</b>	<b>190.914,82</b>	<b>19.923,65</b>	<b>0,00</b>	<b>4.218,55</b>	<b>12.286,35</b>	<b>1.156.896,72</b>

**PROSPETTO DELLE SPESE DI BILANCIO PER MISSIONI, PROGRAMMI E MACROAGGREGATI**  
**SPESE CORRENTI - PAGAMENTI IN C/RESIDUI**  
**Esercizio finanziario 2018**

MISSIONI E PROGRAMMI \ MACROAGGREGATI		Redditi da lavoro dipendente	Imposte e tasse a carico dell'ente	Acquisto di beni e servizi	Trasferimenti correnti	Interessi passivi	Altre spese per redditi da capitale	Rimborsi e poste correttive delle entrate	Altre spese correnti	Totale
		101	102	103	104	107	108	109	110	100
<b>01</b>	<b>MISSIONE 01 - Servizi istituzionali, generali e di gestione</b>									
01	Organi istituzionali	3.606,08	0,00	5.134,16	0,00	0,00	0,00	0,00	0,00	8.740,24
02	Segreteria generale	1.108,01	0,00	27.974,12	423,59	0,00	0,00	0,00	0,00	29.505,72
03	Gestione economica, finanziaria, programmazione e provveditorato	0,00	0,00	4.470,33	0,00	0,00	0,00	0,00	0,00	4.470,33
04	Gestione delle entrate tributarie e servizi fiscali	0,00	0,00	14.484,69	0,00	0,00	0,00	0,00	0,00	14.484,69
05	Gestione dei beni demaniali e patrimoniali	0,00	0,00	17.437,99	0,00	0,00	0,00	0,00	0,00	17.437,99
06	Ufficio tecnico	2.085,60	0,00	1.586,00	0,00	0,00	0,00	0,00	0,00	3.671,60
07	Elezioni e consultazioni popolari - Anagrafe e stato civile	0,00	0,00	0,00	1.100,00	0,00	0,00	0,00	0,00	1.100,00
08	Statistica e sistemi informativi	0,00	0,00	0,00	0,00	0,00	0,00	0,00	0,00	0,00
09	Assistenza tecnico-amministrativa agli enti locali	0,00	0,00	0,00	0,00	0,00	0,00	0,00	0,00	0,00
10	Risorse umane	0,00	0,00	0,00	0,00	0,00	0,00	0,00	0,00	0,00
11	Altri servizi generali	0,00	0,00	13.700,30	0,00	0,00	0,00	0,00	0,00	13.700,30
	<b>TOTALE MISSIONE 01 - Servizi istituzionali, generali e di gestione</b>	<b>6.799,69</b>	<b>0,00</b>	<b>84.787,59</b>	<b>1.523,59</b>	<b>0,00</b>	<b>0,00</b>	<b>0,00</b>	<b>0,00</b>	<b>93.110,87</b>
<b>02</b>	<b>MISSIONE 02 - Giustizia</b>									
01	Uffici giudiziari	0,00	0,00	0,00	0,00	0,00	0,00	0,00	0,00	0,00
02	Casa circondariale e altri servizi	0,00	0,00	0,00	0,00	0,00	0,00	0,00	0,00	0,00
	<b>TOTALE MISSIONE 02 - Giustizia</b>	<b>0,00</b>	<b>0,00</b>	<b>0,00</b>	<b>0,00</b>	<b>0,00</b>	<b>0,00</b>	<b>0,00</b>	<b>0,00</b>	<b>0,00</b>
<b>03</b>	<b>MISSIONE 03 - Ordine pubblico e sicurezza</b>									
01	Polizia locale e amministrativa	0,00	0,00	0,00	0,00	0,00	0,00	0,00	0,00	0,00
02	Sistema integrato di sicurezza urbana	0,00	0,00	0,00	0,00	0,00	0,00	0,00	0,00	0,00
	<b>TOTALE MISSIONE 03 - Ordine pubblico e sicurezza</b>	<b>0,00</b>	<b>0,00</b>	<b>0,00</b>	<b>0,00</b>	<b>0,00</b>	<b>0,00</b>	<b>0,00</b>	<b>0,00</b>	<b>0,00</b>
<b>04</b>	<b>MISSIONE 04 - Istruzione e diritto allo studio</b>									
01	Istruzione prescolastica	0,00	0,00	0,00	6.670,00	0,00	0,00	0,00	0,00	6.670,00
02	Altri ordini di istruzione non universitaria	0,00	0,00	1.172,83	800,00	0,00	0,00	0,00	0,00	1.972,83
04	Istruzione universitaria	0,00	0,00	0,00	0,00	0,00	0,00	0,00	0,00	0,00
05	Istruzione tecnica superiore	0,00	0,00	0,00	0,00	0,00	0,00	0,00	0,00	0,00
06	Servizi ausiliari all'istruzione	0,00	0,00	51.717,37	1.176,20	0,00	0,00	0,00	0,00	52.893,57
07	Diritto allo studio	0,00	0,00	0,00	0,00	0,00	0,00	0,00	0,00	0,00
	<b>TOTALE MISSIONE 04 - Istruzione e diritto allo studio</b>	<b>0,00</b>	<b>0,00</b>	<b>52.890,20</b>	<b>8.646,20</b>	<b>0,00</b>	<b>0,00</b>	<b>0,00</b>	<b>0,00</b>	<b>61.536,40</b>

**PROSPETTO DELLE SPESE DI BILANCIO PER MISSIONI, PROGRAMMI E MACROAGGREGATI**  
**SPESE CORRENTI - PAGAMENTI IN C/RESIDUI**  
**Esercizio finanziario 2018**

MISSIONI E PROGRAMMI \ MACROAGGREGATI		Redditi da lavoro dipendente	Imposte e tasse a carico dell'ente	Acquisto di beni e servizi	Trasferimenti correnti	Interessi passivi	Altre spese per redditi da capitale	Rimborsi e poste correttive delle entrate	Altre spese correnti	Totale
		101	102	103	104	107	108	109	110	100
<b>05</b>	<b>MISSIONE 05 - Tutela e valorizzazione dei beni e delle attività culturali</b>									
01	Valorizzazione dei beni di interesse storico	0,00	0,00	0,00	0,00	0,00	0,00	0,00	0,00	0,00
02	Attività culturali e interventi diversi nel settore culturale	0,00	0,00	1.964,06	800,00	0,00	0,00	0,00	0,00	2.764,06
	<b>TOTALE MISSIONE 05 - Tutela e valorizzazione dei beni e delle attività culturali</b>	<b>0,00</b>	<b>0,00</b>	<b>1.964,06</b>	<b>800,00</b>	<b>0,00</b>	<b>0,00</b>	<b>0,00</b>	<b>0,00</b>	<b>2.764,06</b>
<b>06</b>	<b>MISSIONE 06 - Politiche giovanili, sport e tempo libero</b>									
01	Sport e tempo libero	0,00	0,00	4.252,26	0,00	0,00	0,00	0,00	0,00	4.252,26
02	Giovani	0,00	0,00	0,00	0,00	0,00	0,00	0,00	0,00	0,00
	<b>TOTALE MISSIONE 06 - Politiche giovanili, sport e tempo libero</b>	<b>0,00</b>	<b>0,00</b>	<b>4.252,26</b>	<b>0,00</b>	<b>0,00</b>	<b>0,00</b>	<b>0,00</b>	<b>0,00</b>	<b>4.252,26</b>
<b>07</b>	<b>MISSIONE 07 - Turismo</b>									
01	Sviluppo e valorizzazione del turismo	0,00	0,00	0,00	0,00	0,00	0,00	0,00	0,00	0,00
	<b>TOTALE MISSIONE 07 - Turismo</b>	<b>0,00</b>	<b>0,00</b>	<b>0,00</b>	<b>0,00</b>	<b>0,00</b>	<b>0,00</b>	<b>0,00</b>	<b>0,00</b>	<b>0,00</b>
<b>08</b>	<b>MISSIONE 08 - Assetto del territorio ed edilizia abitativa</b>									
01	Urbanistica e assetto del territorio	0,00	0,00	3.952,00	0,00	0,00	0,00	0,00	0,00	3.952,00
02	Edilizia residenziale pubblica e locale e piani di edilizia economico-popolare	0,00	0,00	3.345,82	0,00	0,00	0,00	0,00	0,00	3.345,82
	<b>TOTALE MISSIONE 08 - Assetto del territorio ed edilizia abitativa</b>	<b>0,00</b>	<b>0,00</b>	<b>7.297,82</b>	<b>0,00</b>	<b>0,00</b>	<b>0,00</b>	<b>0,00</b>	<b>0,00</b>	<b>7.297,82</b>
<b>09</b>	<b>MISSIONE 09 - Sviluppo sostenibile e tutela del territorio e dell'ambiente</b>									
01	Difesa del suolo	0,00	0,00	0,00	0,00	0,00	0,00	0,00	0,00	0,00
02	Tutela, valorizzazione e recupero ambientale	0,00	0,00	23.040,77	0,00	0,00	0,00	0,00	0,00	23.040,77
03	Rifiuti	0,00	0,00	15.048,25	0,00	0,00	0,00	0,00	0,00	15.048,25
04	Servizio idrico integrato	0,00	0,00	0,00	0,00	0,00	0,00	0,00	0,00	0,00
05	Aree protette, parchi naturali, protezione naturalistica e forestazione	0,00	0,00	0,00	0,00	0,00	0,00	0,00	0,00	0,00
06	Tutela e valorizzazione delle risorse idriche	0,00	0,00	0,00	0,00	0,00	0,00	0,00	0,00	0,00



**PROSPETTO DELLE SPESE DI BILANCIO PER MISSIONI, PROGRAMMI E MACROAGGREGATI**  
**SPESE CORRENTI - PAGAMENTI IN C/RESIDUI**  
**Esercizio finanziario 2018**

MISSIONI E PROGRAMMI \ MACROAGGREGATI		Redditi da lavoro dipendente	Imposte e tasse a carico dell'ente	Acquisto di beni e servizi	Trasferimenti correnti	Interessi passivi	Altre spese per redditi da capitale	Rimborsi e poste correttive delle entrate	Altre spese correnti	Totale
		101	102	103	104	107	108	109	110	100
07	Sviluppo sostenibile territorio montano piccoli Comuni	0,00	0,00	0,00	0,00	0,00	0,00	0,00	0,00	0,00
08	Qualità dell'aria e riduzione dell'inquinamento	0,00	0,00	0,00	0,00	0,00	0,00	0,00	0,00	0,00
<b>TOTALE MISSIONE 09 - Sviluppo sostenibile e tutela del territorio e dell'ambiente</b>		<b>0,00</b>	<b>0,00</b>	<b>38.089,02</b>	<b>0,00</b>	<b>0,00</b>	<b>0,00</b>	<b>0,00</b>	<b>0,00</b>	<b>38.089,02</b>
<b>10</b>	<b>MISSIONE 10 - Trasporti e diritto alla mobilità</b>									
01	Trasporto ferroviario	0,00	0,00	0,00	0,00	0,00	0,00	0,00	0,00	0,00
02	Trasporto pubblico locale	0,00	0,00	0,00	0,00	0,00	0,00	0,00	0,00	0,00
03	Trasporto per vie d'acqua	0,00	0,00	0,00	0,00	0,00	0,00	0,00	0,00	0,00
04	Altre modalità di trasporto	0,00	0,00	0,00	0,00	0,00	0,00	0,00	0,00	0,00
05	Viabilità e infrastrutture stradali	0,00	0,00	25.031,03	0,00	0,00	0,00	0,00	0,00	25.031,03
<b>TOTALE MISSIONE 10 - Trasporti e diritto alla mobilità</b>		<b>0,00</b>	<b>0,00</b>	<b>25.031,03</b>	<b>0,00</b>	<b>0,00</b>	<b>0,00</b>	<b>0,00</b>	<b>0,00</b>	<b>25.031,03</b>
<b>11</b>	<b>MISSIONE 11 - Soccorso civile</b>									
01	Sistema di protezione civile	0,00	0,00	1.080,24	0,00	0,00	0,00	0,00	0,00	1.080,24
02	Interventi a seguito di calamità naturali	0,00	0,00	0,00	0,00	0,00	0,00	0,00	0,00	0,00
<b>TOTALE MISSIONE 11 - Soccorso civile</b>		<b>0,00</b>	<b>0,00</b>	<b>1.080,24</b>	<b>0,00</b>	<b>0,00</b>	<b>0,00</b>	<b>0,00</b>	<b>0,00</b>	<b>1.080,24</b>
<b>12</b>	<b>MISSIONE 12 - Diritti sociali, politiche sociali e famiglia</b>									
01	Interventi per l'infanzia e i minori e per asili nido	0,00	0,00	0,00	0,00	0,00	0,00	0,00	0,00	0,00
02	Interventi per la disabilità	0,00	0,00	0,00	10.406,99	0,00	0,00	0,00	0,00	10.406,99
03	Interventi per gli anziani	0,00	0,00	610,00	4.800,00	0,00	0,00	0,00	0,00	5.410,00
04	Interventi per soggetti a rischio di esclusione sociale	0,00	0,00	0,00	2.097,00	0,00	0,00	0,00	0,00	2.097,00
05	Interventi per le famiglie	0,00	0,00	0,00	0,00	0,00	0,00	0,00	0,00	0,00
06	Interventi per il diritto alla casa	0,00	0,00	0,00	0,00	0,00	0,00	0,00	0,00	0,00
07	Programmazione e governo della rete dei servizi sociosanitari e sociali	0,00	0,00	42.187,04	13.278,00	0,00	0,00	0,00	0,00	55.465,04
08	Cooperazione e associazionismo	0,00	0,00	0,00	0,00	0,00	0,00	0,00	0,00	0,00
09	Servizio necroscopico e cimiteriale	0,00	0,00	289,93	0,00	0,00	0,00	0,00	0,00	289,93
<b>TOTALE MISSIONE 12 - Diritti sociali, politiche sociali e famiglia</b>		<b>0,00</b>	<b>0,00</b>	<b>43.086,97</b>	<b>30.581,99</b>	<b>0,00</b>	<b>0,00</b>	<b>0,00</b>	<b>0,00</b>	<b>73.668,96</b>
<b>13</b>	<b>MISSIONE 13 - Tutela della salute</b>									
01	Servizio sanitario regionale - finanziamento ordinario corrente per la garanzia dei LEA	0,00	0,00	0,00	0,00	0,00	0,00	0,00	0,00	0,00

**PROSPETTO DELLE SPESE DI BILANCIO PER MISSIONI, PROGRAMMI E MACROAGGREGATI**  
**SPESE CORRENTI - PAGAMENTI IN C/RESIDUI**  
**Esercizio finanziario 2018**

MISSIONI E PROGRAMMI \ MACROAGGREGATI		Redditi da lavoro dipendente	Imposte e tasse a carico dell'ente	Acquisto di beni e servizi	Trasferimenti correnti	Interessi passivi	Altre spese per redditi da capitale	Rimborsi e poste correttive delle entrate	Altre spese correnti	Totale
		101	102	103	104	107	108	109	110	100
02	Servizio sanitario regionale - finanziamento aggiuntivo corrente per livelli di assistenza superiori ai LEA	0,00	0,00	0,00	0,00	0,00	0,00	0,00	0,00	0,00
03	Servizio sanitario regionale - finanziamento aggiuntivo corrente per la copertura dello squilibrio di bilancio corrente	0,00	0,00	0,00	0,00	0,00	0,00	0,00	0,00	0,00
06	Servizio sanitario regionale - restituzione maggiori gettiti SSN	0,00	0,00	0,00	0,00	0,00	0,00	0,00	0,00	0,00
07	Ulteriori spese in materia sanitaria	0,00	0,00	0,00	0,00	0,00	0,00	0,00	0,00	0,00
	<b>TOTALE MISSIONE 13 - Tutela della salute</b>	<b>0,00</b>	<b>0,00</b>	<b>0,00</b>	<b>0,00</b>	<b>0,00</b>	<b>0,00</b>	<b>0,00</b>	<b>0,00</b>	<b>0,00</b>
<b>14</b>	<b>MISSIONE 14 - Sviluppo economico e competitività</b>									
01	Industria PMI e Artigianato	0,00	0,00	0,00	0,00	0,00	0,00	0,00	0,00	0,00
02	Commercio - reti distributive - tutela dei consumatori	0,00	0,00	0,00	0,00	0,00	0,00	0,00	0,00	0,00
03	Ricerca e innovazione	0,00	0,00	0,00	0,00	0,00	0,00	0,00	0,00	0,00
04	Reti e altri servizi di pubblica utilità	0,00	0,00	0,00	0,00	0,00	0,00	0,00	0,00	0,00
	<b>TOTALE MISSIONE 14 - Sviluppo economico e competitività</b>	<b>0,00</b>	<b>0,00</b>	<b>0,00</b>	<b>0,00</b>	<b>0,00</b>	<b>0,00</b>	<b>0,00</b>	<b>0,00</b>	<b>0,00</b>
<b>15</b>	<b>MISSIONE 15 - Politiche per il lavoro e la formazione professionale</b>									
01	Servizi per lo sviluppo del mercato del lavoro	0,00	0,00	0,00	0,00	0,00	0,00	0,00	0,00	0,00
02	Formazione professionale	0,00	0,00	0,00	0,00	0,00	0,00	0,00	0,00	0,00
03	Sostegno all'occupazione	0,00	0,00	0,00	0,00	0,00	0,00	0,00	0,00	0,00
	<b>TOTALE MISSIONE 15 - Politiche per il lavoro e la formazione professionale</b>	<b>0,00</b>	<b>0,00</b>	<b>0,00</b>	<b>0,00</b>	<b>0,00</b>	<b>0,00</b>	<b>0,00</b>	<b>0,00</b>	<b>0,00</b>
<b>16</b>	<b>MISSIONE 16 - Agricoltura, politiche agroalimentari e pesca</b>									
01	Sviluppo del settore agricolo e del sistema agroalimentare	0,00	0,00	0,00	0,00	0,00	0,00	0,00	0,00	0,00
02	Caccia e pesca	0,00	0,00	0,00	0,00	0,00	0,00	0,00	0,00	0,00
	<b>TOTALE MISSIONE 16 - Agricoltura, politiche agroalimentari e pesca</b>	<b>0,00</b>	<b>0,00</b>	<b>0,00</b>	<b>0,00</b>	<b>0,00</b>	<b>0,00</b>	<b>0,00</b>	<b>0,00</b>	<b>0,00</b>
<b>17</b>	<b>MISSIONE 17 - Energia e diversificazione delle fonti energetiche</b>									
01	Fonti energetiche	0,00	0,00	0,00	0,00	0,00	0,00	0,00	0,00	0,00

**PROSPETTO DELLE SPESE DI BILANCIO PER MISSIONI, PROGRAMMI E MACROAGGREGATI**  
**SPESE CORRENTI - PAGAMENTI IN C/RESIDUI**  
**Esercizio finanziario 2018**

MISSIONI E PROGRAMMI \ MACROAGGREGATI		Redditi da lavoro dipendente	Imposte e tasse a carico dell'ente	Acquisto di beni e servizi	Trasferimenti correnti	Interessi passivi	Altre spese per redditi da capitale	Rimborsi e poste correttive delle entrate	Altre spese correnti	Totale
		101	102	103	104	107	108	109	110	100
	<b>TOTALE MISSIONE 17 - Energia e diversificazione delle fonti energetiche</b>	0,00	0,00	0,00	0,00	0,00	0,00	0,00	0,00	0,00
18	<b>MISSIONE 18 - Relazioni con le altre autonomie territoriali e locali</b>									
01	Relazioni finanziarie con le altre autonomie territoriali	0,00	0,00	0,00	0,00	0,00	0,00	0,00	0,00	0,00
	<b>TOTALE MISSIONE 18 - Relazioni con le altre autonomie territoriali e locali</b>	0,00	0,00	0,00	0,00	0,00	0,00	0,00	0,00	0,00
19	<b>MISSIONE 19 - Relazioni internazionali</b>									
01	Relazioni internazionali e Cooperazione allo sviluppo	0,00	0,00	0,00	0,00	0,00	0,00	0,00	0,00	0,00
	<b>TOTALE MISSIONE 19 - Relazioni internazionali</b>	0,00	0,00	0,00	0,00	0,00	0,00	0,00	0,00	0,00
20	<b>MISSIONE 20 - Fondi e accantonamenti</b>									
01	Fondo di riserva	0,00	0,00	0,00	0,00	0,00	0,00	0,00	0,00	0,00
02	Fondo crediti dubbia esigibilita'	0,00	0,00	0,00	0,00	0,00	0,00	0,00	0,00	0,00
03	Altri Fondi	0,00	0,00	0,00	0,00	0,00	0,00	0,00	0,00	0,00
	<b>TOTALE MISSIONE 20 - Fondi e accantonamenti</b>	0,00	0,00	0,00	0,00	0,00	0,00	0,00	0,00	0,00
50	<b>MISSIONE 50 - Debito pubblico</b>									
01	Quota interessi ammortamento mutui e prestiti obbligazionari	0,00	0,00	0,00	0,00	0,00	0,00	0,00	0,00	0,00
	<b>TOTALE MISSIONE 50 - Debito pubblico</b>	0,00	0,00	0,00	0,00	0,00	0,00	0,00	0,00	0,00
60	<b>MISSIONE 60 - Anticipazioni finanziarie</b>									
01	Restituzione anticipazioni di tesoreria	0,00	0,00	0,00	0,00	0,00	0,00	0,00	0,00	0,00
	<b>TOTALE MISSIONE 60 - Anticipazioni finanziarie</b>	0,00	0,00	0,00	0,00	0,00	0,00	0,00	0,00	0,00
	<b>TOTALE MACROAGGREGATI</b>	<b>6.799,69</b>	<b>0,00</b>	<b>258.479,19</b>	<b>41.551,78</b>	<b>0,00</b>	<b>0,00</b>	<b>0,00</b>	<b>0,00</b>	<b>306.830,66</b>

**PROSPETTO DELLE SPESE DI BILANCIO PER MISSIONI, PROGRAMMI E MACROAGGREGATI**  
**SPESE IN CONTO CAPITALE E SPESE PER INCREMENTO DI ATTIVITA' FINANZIARIE**  
**IMPEGNI**  
**Esercizio finanziario 2018**

MISSIONI E PROGRAMMI \ MACROAGGREGATI		Tributi in conto capitale a carico dell'ente	Investimenti fissi lordi e acquisto di terreni	Contributi agli investimenti	Altri trasferimenti in conto capitale	Altre spese in conto capitale	Totale SPESE in conto capitale	Acquisizioni di attivita' finanziarie	Concessione crediti di breve termine	Concessione crediti di medio-lungo termine	Altre spese incremento di attivita' finanziarie	Totale spese incremento di attivita' finanziarie
		201	202	203	204	205	200	301	302	303	304	300
<b>01</b>	<b>MISSIONE 01 - Servizi istituzionali, generali e di gestione</b>											
01	Organi istituzionali	0,00	0,00	0,00	0,00	0,00	0,00	0,00	0,00	0,00	0,00	0,00
02	Segreteria generale	0,00	0,00	0,00	0,00	0,00	0,00	0,00	0,00	0,00	0,00	0,00
03	Gestione economica, finanziaria, programmazione e provveditorato	0,00	0,00	0,00	0,00	0,00	0,00	0,00	0,00	0,00	0,00	0,00
04	Gestione delle entrate tributarie e servizi fiscali	0,00	0,00	0,00	0,00	0,00	0,00	0,00	0,00	0,00	0,00	0,00
05	Gestione dei beni demaniali e patrimoniali	0,00	4.499,99	0,00	0,00	0,00	4.499,99	0,00	0,00	0,00	0,00	0,00
06	Ufficio tecnico	0,00	4.791,96	0,00	0,00	0,00	4.791,96	0,00	0,00	0,00	0,00	0,00
07	Elezioni e consultazioni popolari - Anagrafe e stato civile	0,00	0,00	0,00	0,00	0,00	0,00	0,00	0,00	0,00	0,00	0,00
08	Statistica e sistemi informativi	0,00	0,00	0,00	0,00	0,00	0,00	0,00	0,00	0,00	0,00	0,00
09	Assistenza tecnico-amministrativa agli enti locali	0,00	0,00	0,00	0,00	0,00	0,00	0,00	0,00	0,00	0,00	0,00
10	Risorse umane	0,00	0,00	0,00	0,00	0,00	0,00	0,00	0,00	0,00	0,00	0,00
11	Altri servizi generali	0,00	0,00	0,00	0,00	0,00	0,00	0,00	0,00	0,00	0,00	0,00
	<b>TOTALE MISSIONE 01 - Servizi istituzionali, generali e di gestione</b>	<b>0,00</b>	<b>9.291,95</b>	<b>0,00</b>	<b>0,00</b>	<b>0,00</b>	<b>9.291,95</b>	<b>0,00</b>	<b>0,00</b>	<b>0,00</b>	<b>0,00</b>	<b>0,00</b>
<b>02</b>	<b>MISSIONE 02 - Giustizia</b>											
01	Uffici giudiziari	0,00	0,00	0,00	0,00	0,00	0,00	0,00	0,00	0,00	0,00	0,00
02	Casa circondariale e altri servizi	0,00	0,00	0,00	0,00	0,00	0,00	0,00	0,00	0,00	0,00	0,00
	<b>TOTALE MISSIONE 02 - Giustizia</b>	<b>0,00</b>	<b>0,00</b>	<b>0,00</b>	<b>0,00</b>	<b>0,00</b>	<b>0,00</b>	<b>0,00</b>	<b>0,00</b>	<b>0,00</b>	<b>0,00</b>	<b>0,00</b>
<b>03</b>	<b>MISSIONE 03 - Ordine pubblico e sicurezza</b>											
01	Polizia locale e amministrativa	0,00	0,00	0,00	0,00	0,00	0,00	0,00	0,00	0,00	0,00	0,00
02	Sistema integrato di sicurezza urbana	0,00	0,00	0,00	0,00	0,00	0,00	0,00	0,00	0,00	0,00	0,00
	<b>TOTALE MISSIONE 03 - Ordine pubblico e sicurezza</b>	<b>0,00</b>	<b>0,00</b>	<b>0,00</b>	<b>0,00</b>	<b>0,00</b>	<b>0,00</b>	<b>0,00</b>	<b>0,00</b>	<b>0,00</b>	<b>0,00</b>	<b>0,00</b>
<b>04</b>	<b>MISSIONE 04 - Istruzione e diritto allo studio</b>											
01	Istruzione prescolastica	0,00	0,00	0,00	0,00	0,00	0,00	0,00	0,00	0,00	0,00	0,00
02	Altri ordini di istruzione non universitaria	0,00	0,00	0,00	0,00	0,00	0,00	0,00	0,00	0,00	0,00	0,00
04	Istruzione universitaria	0,00	0,00	0,00	0,00	0,00	0,00	0,00	0,00	0,00	0,00	0,00
05	Istruzione tecnica superiore	0,00	0,00	0,00	0,00	0,00	0,00	0,00	0,00	0,00	0,00	0,00
06	Servizi ausiliari all'istruzione	0,00	8.000,00	0,00	0,00	0,00	8.000,00	0,00	0,00	0,00	0,00	0,00
07	Diritto allo studio	0,00	0,00	0,00	0,00	0,00	0,00	0,00	0,00	0,00	0,00	0,00

**PROSPETTO DELLE SPESE DI BILANCIO PER MISSIONI, PROGRAMMI E MACROAGGREGATI**  
**SPESE IN CONTO CAPITALE E SPESE PER INCREMENTO DI ATTIVITA' FINANZIARIE**  
**IMPEGNI**  
**Esercizio finanziario 2018**

MISSIONI E PROGRAMMI \ MACROAGGREGATI		Tributi in conto capitale a carico dell'ente	Investimenti fissi lordi e acquisto di terreni	Contributi agli investimenti	Altri trasferimenti in conto capitale	Altre spese in conto capitale	Totale SPESE in conto capitale	Acquisizioni di attivita' finanziarie	Concessione crediti di breve termine	Concessione crediti di medio-lungo termine	Altre spese incremento di attivita' finanziarie	Totale spese incremento di attivita' finanziarie
		201	202	203	204	205	200	301	302	303	304	300
	<b>TOTALE MISSIONE 04 - Istruzione e diritto allo studio</b>	0,00	8.000,00	0,00	0,00	0,00	8.000,00	0,00	0,00	0,00	0,00	0,00
<b>05</b>	<b>MISSIONE 05 - Tutela e valorizzazione dei beni e delle attività culturali</b>											
01	Valorizzazione dei beni di interesse storico	0,00	0,00	0,00	0,00	0,00	0,00	0,00	0,00	0,00	0,00	0,00
02	Attività culturali e interventi diversi nel settore culturale	0,00	0,00	0,00	0,00	0,00	0,00	0,00	0,00	0,00	0,00	0,00
	<b>TOTALE MISSIONE 05 - Tutela e valorizzazione dei beni e delle attività culturali</b>	0,00	0,00	0,00	0,00	0,00	0,00	0,00	0,00	0,00	0,00	0,00
<b>06</b>	<b>MISSIONE 06 - Politiche giovanili, sport e tempo libero</b>											
01	Sport e tempo libero	0,00	0,00	0,00	0,00	0,00	0,00	0,00	0,00	0,00	0,00	0,00
02	Giovani	0,00	0,00	0,00	0,00	0,00	0,00	0,00	0,00	0,00	0,00	0,00
	<b>TOTALE MISSIONE 06 - Politiche giovanili, sport e tempo libero</b>	0,00	0,00	0,00	0,00	0,00	0,00	0,00	0,00	0,00	0,00	0,00
<b>07</b>	<b>MISSIONE 07 - Turismo</b>											
01	Sviluppo e valorizzazione del turismo	0,00	0,00	0,00	0,00	0,00	0,00	0,00	0,00	0,00	0,00	0,00
	<b>TOTALE MISSIONE 07 - Turismo</b>	0,00	0,00	0,00	0,00	0,00	0,00	0,00	0,00	0,00	0,00	0,00
<b>08</b>	<b>MISSIONE 08 - Assetto del territorio ed edilizia abitativa</b>											
01	Urbanistica e assetto del territorio	0,00	42.908,12	0,00	0,00	0,00	42.908,12	0,00	0,00	0,00	0,00	0,00
02	Edilizia residenziale pubblica e locale e piani di edilizia economico-popolare	0,00	0,00	0,00	0,00	0,00	0,00	0,00	0,00	0,00	0,00	0,00
	<b>TOTALE MISSIONE 08 - Assetto del territorio ed edilizia abitativa</b>	0,00	42.908,12	0,00	0,00	0,00	42.908,12	0,00	0,00	0,00	0,00	0,00
<b>09</b>	<b>MISSIONE 09 - Sviluppo sostenibile e tutela del territorio e dell'ambiente</b>											
01	Difesa del suolo	0,00	0,00	0,00	0,00	0,00	0,00	0,00	0,00	0,00	0,00	0,00
02	Tutela, valorizzazione e recupero ambientale	0,00	0,00	0,00	0,00	0,00	0,00	0,00	0,00	0,00	0,00	0,00

**PROSPETTO DELLE SPESE DI BILANCIO PER MISSIONI, PROGRAMMI E MACROAGGREGATI**  
**SPESE IN CONTO CAPITALE E SPESE PER INCREMENTO DI ATTIVITA' FINANZIARIE**  
**IMPEGNI**  
**Esercizio finanziario 2018**

MISSIONI E PROGRAMMI \ MACROAGGREGATI		Tributi in conto capitale a carico dell'ente	Investimenti fissi lordi e acquisto di terreni	Contributi agli investimenti	Altri trasferimenti in conto capitale	Altre spese in conto capitale	Totale SPESE in conto capitale	Acquisizioni di attivita' finanziarie	Concessione crediti di breve termine	Concessione crediti di medio-lungo termine	Altre spese incremento di attivita' finanziarie	Totale spese incremento di attivita' finanziarie
		201	202	203	204	205	200	301	302	303	304	300
03	Rifiuti	0,00	0,00	0,00	0,00	0,00	0,00	0,00	0,00	0,00	0,00	0,00
04	Servizio idrico integrato	0,00	0,00	0,00	0,00	0,00	0,00	0,00	0,00	0,00	0,00	0,00
05	Aree protette, parchi naturali, protezione naturalistica e forestazione	0,00	0,00	0,00	0,00	0,00	0,00	0,00	0,00	0,00	0,00	0,00
06	Tutela e valorizzazione delle risorse idriche	0,00	0,00	0,00	0,00	0,00	0,00	0,00	0,00	0,00	0,00	0,00
07	Sviluppo sostenibile territorio montano piccoli Comuni	0,00	0,00	0,00	0,00	0,00	0,00	0,00	0,00	0,00	0,00	0,00
08	Qualità dell'aria e riduzione dell'inquinamento	0,00	0,00	0,00	0,00	0,00	0,00	0,00	0,00	0,00	0,00	0,00
<b>TOTALE MISSIONE 09 - Sviluppo sostenibile e tutela del territorio e dell'ambiente</b>		<b>0,00</b>	<b>0,00</b>	<b>0,00</b>	<b>0,00</b>	<b>0,00</b>	<b>0,00</b>	<b>0,00</b>	<b>0,00</b>	<b>0,00</b>	<b>0,00</b>	<b>0,00</b>
<b>10</b>	<b>MISSIONE 10 - Trasporti e diritto alla mobilità</b>											
01	Trasporto ferroviario	0,00	0,00	0,00	0,00	0,00	0,00	0,00	0,00	0,00	0,00	0,00
02	Trasporto pubblico locale	0,00	0,00	0,00	0,00	0,00	0,00	0,00	0,00	0,00	0,00	0,00
03	Trasporto per vie d'acqua	0,00	0,00	0,00	0,00	0,00	0,00	0,00	0,00	0,00	0,00	0,00
04	Altre modalità di trasporto	0,00	0,00	0,00	0,00	0,00	0,00	0,00	0,00	0,00	0,00	0,00
05	Viabilità e infrastrutture stradali	0,00	35.005,44	0,00	0,00	0,00	35.005,44	0,00	0,00	0,00	0,00	0,00
<b>TOTALE MISSIONE 10 - Trasporti e diritto alla mobilità</b>		<b>0,00</b>	<b>35.005,44</b>	<b>0,00</b>	<b>0,00</b>	<b>0,00</b>	<b>35.005,44</b>	<b>0,00</b>	<b>0,00</b>	<b>0,00</b>	<b>0,00</b>	<b>0,00</b>
<b>11</b>	<b>MISSIONE 11 - Soccorso civile</b>											
01	Sistema di protezione civile	0,00	0,00	0,00	0,00	0,00	0,00	0,00	0,00	0,00	0,00	0,00
02	Interventi a seguito di calamità naturali	0,00	0,00	0,00	0,00	0,00	0,00	0,00	0,00	0,00	0,00	0,00
<b>TOTALE MISSIONE 11 - Soccorso civile</b>		<b>0,00</b>	<b>0,00</b>	<b>0,00</b>	<b>0,00</b>	<b>0,00</b>	<b>0,00</b>	<b>0,00</b>	<b>0,00</b>	<b>0,00</b>	<b>0,00</b>	<b>0,00</b>
<b>12</b>	<b>MISSIONE 12 - Diritti sociali, politiche sociali e famiglia</b>											
01	Interventi per l'infanzia e i minori e per asili nido	0,00	0,00	0,00	0,00	0,00	0,00	0,00	0,00	0,00	0,00	0,00
02	Interventi per la disabilità	0,00	0,00	0,00	0,00	0,00	0,00	0,00	0,00	0,00	0,00	0,00
03	Interventi per gli anziani	0,00	0,00	0,00	0,00	0,00	0,00	0,00	0,00	0,00	0,00	0,00
04	Interventi per soggetti a rischio di esclusione sociale	0,00	0,00	0,00	0,00	0,00	0,00	0,00	0,00	0,00	0,00	0,00
05	Interventi per le famiglie	0,00	0,00	0,00	0,00	0,00	0,00	0,00	0,00	0,00	0,00	0,00
06	Interventi per il diritto alla casa	0,00	0,00	0,00	0,00	0,00	0,00	0,00	0,00	0,00	0,00	0,00
07	Programmazione e governo della rete dei servizi sociosanitari e sociali	0,00	0,00	1.052,05	0,00	0,00	1.052,05	0,00	0,00	0,00	0,00	0,00
08	Cooperazione e associazionismo	0,00	0,00	0,00	0,00	0,00	0,00	0,00	0,00	0,00	0,00	0,00
09	Servizio necroscopico e cimiteriale	0,00	4.026,00	0,00	0,00	0,00	4.026,00	0,00	0,00	0,00	0,00	0,00

**PROSPETTO DELLE SPESE DI BILANCIO PER MISSIONI, PROGRAMMI E MACROAGGREGATI**  
**SPESE IN CONTO CAPITALE E SPESE PER INCREMENTO DI ATTIVITA' FINANZIARIE**  
**IMPEGNI**  
**Esercizio finanziario 2018**

MISSIONI E PROGRAMMI \ MACROAGGREGATI		Tributi in conto capitale a carico dell'ente	Investimenti fissi lordi e acquisto di terreni	Contributi agli investimenti	Altri trasferimenti in conto capitale	Altre spese in conto capitale	Totale SPESE in conto capitale	Acquisizioni di attivita' finanziarie	Concessione crediti di breve termine	Concessione crediti di medio-lungo termine	Altre spese incremento di attivita' finanziarie	Totale spese incremento di attivita' finanziarie
		201	202	203	204	205	200	301	302	303	304	300
	<b>TOTALE MISSIONE 12 - Diritti sociali, politiche sociali e famiglia</b>	<b>0,00</b>	<b>4.026,00</b>	<b>1.052,05</b>	<b>0,00</b>	<b>0,00</b>	<b>5.078,05</b>	<b>0,00</b>	<b>0,00</b>	<b>0,00</b>	<b>0,00</b>	<b>0,00</b>
<b>13</b>	<b>MISSIONE 13 - Tutela della salute</b>											
04	Servizio sanitario regionale - ripiano di disavanzi sanitari relativi ad esercizi pregressi	0,00	0,00	0,00	0,00	0,00	0,00	0,00	0,00	0,00	0,00	0,00
05	Servizio sanitario regionale - investimenti sanitari	0,00	0,00	0,00	0,00	0,00	0,00	0,00	0,00	0,00	0,00	0,00
07	Ulteriori spese in materia sanitaria	0,00	0,00	0,00	0,00	0,00	0,00	0,00	0,00	0,00	0,00	0,00
	<b>TOTALE MISSIONE 13 - Tutela della salute</b>	<b>0,00</b>	<b>0,00</b>	<b>0,00</b>	<b>0,00</b>	<b>0,00</b>	<b>0,00</b>	<b>0,00</b>	<b>0,00</b>	<b>0,00</b>	<b>0,00</b>	<b>0,00</b>
<b>14</b>	<b>MISSIONE 14 - Sviluppo economico e competitività</b>											
01	Industria PMI e Artigianato	0,00	0,00	0,00	0,00	0,00	0,00	0,00	0,00	0,00	0,00	0,00
02	Commercio - reti distributive - tutela dei consumatori	0,00	0,00	0,00	0,00	0,00	0,00	0,00	0,00	0,00	0,00	0,00
03	Ricerca e innovazione	0,00	0,00	0,00	0,00	0,00	0,00	0,00	0,00	0,00	0,00	0,00
04	Reti e altri servizi di pubblica utilità	0,00	0,00	0,00	0,00	0,00	0,00	0,00	0,00	0,00	0,00	0,00
	<b>TOTALE MISSIONE 14 - Sviluppo economico e competitività</b>	<b>0,00</b>	<b>0,00</b>	<b>0,00</b>	<b>0,00</b>	<b>0,00</b>	<b>0,00</b>	<b>0,00</b>	<b>0,00</b>	<b>0,00</b>	<b>0,00</b>	<b>0,00</b>
<b>15</b>	<b>MISSIONE 15 - Politiche per il lavoro e la formazione professionale</b>											
01	Servizi per lo sviluppo del mercato del lavoro	0,00	0,00	0,00	0,00	0,00	0,00	0,00	0,00	0,00	0,00	0,00
02	Formazione professionale	0,00	0,00	0,00	0,00	0,00	0,00	0,00	0,00	0,00	0,00	0,00
03	Sostegno all'occupazione	0,00	0,00	0,00	0,00	0,00	0,00	0,00	0,00	0,00	0,00	0,00
	<b>TOTALE MISSIONE 15 - Politiche per il lavoro e la formazione professionale</b>	<b>0,00</b>	<b>0,00</b>	<b>0,00</b>	<b>0,00</b>	<b>0,00</b>	<b>0,00</b>	<b>0,00</b>	<b>0,00</b>	<b>0,00</b>	<b>0,00</b>	<b>0,00</b>
<b>16</b>	<b>MISSIONE 16 - Agricoltura, politiche agroalimentari e pesca</b>											
01	Sviluppo del settore agricolo e del sistema agroalimentare	0,00	0,00	0,00	0,00	0,00	0,00	0,00	0,00	0,00	0,00	0,00
02	Caccia e pesca	0,00	0,00	0,00	0,00	0,00	0,00	0,00	0,00	0,00	0,00	0,00
	<b>TOTALE MISSIONE 16 - Agricoltura, politiche agroalimentari e pesca</b>	<b>0,00</b>	<b>0,00</b>	<b>0,00</b>	<b>0,00</b>	<b>0,00</b>	<b>0,00</b>	<b>0,00</b>	<b>0,00</b>	<b>0,00</b>	<b>0,00</b>	<b>0,00</b>
<b>17</b>	<b>MISSIONE 17 - Energia e diversificazione delle fonti</b>											

**PROSPETTO DELLE SPESE DI BILANCIO PER MISSIONI, PROGRAMMI E MACROAGGREGATI**  
**SPESE IN CONTO CAPITALE E SPESE PER INCREMENTO DI ATTIVITA' FINANZIARIE**  
**IMPEGNI**  
**Esercizio finanziario 2018**

MISSIONI E PROGRAMMI \ MACROAGGREGATI		Tributi in conto capitale a carico dell'ente	Investimenti fissi lordi e acquisto di terreni	Contributi agli investimenti	Altri trasferimenti in conto capitale	Altre spese in conto capitale	Totale SPESE in conto capitale	Acquisizioni di attivita' finanziarie	Concessione crediti di breve termine	Concessione crediti di medio-lungo termine	Altre spese incremento di attivita' finanziarie	Totale spese incremento di attivita' finanziarie
		201	202	203	204	205	200	301	302	303	304	300
01	<i>energetiche</i> Fonti energetiche	0,00	0,00	0,00	0,00	0,00	0,00	0,00	0,00	0,00	0,00	0,00
	<b>TOTALE MISSIONE 17 - Energia e diversificazione delle fonti energetiche</b>	<b>0,00</b>	<b>0,00</b>	<b>0,00</b>	<b>0,00</b>	<b>0,00</b>	<b>0,00</b>	<b>0,00</b>	<b>0,00</b>	<b>0,00</b>	<b>0,00</b>	<b>0,00</b>
18	<i>MISSIONE 18 - Relazioni con le altre autonomie territoriali e locali</i>											
01	Relazioni finanziarie con le altre autonomie territoriali	0,00	0,00	0,00	0,00	0,00	0,00	0,00	0,00	0,00	0,00	0,00
	<b>TOTALE MISSIONE 18 - Relazioni con le altre autonomie territoriali e locali</b>	<b>0,00</b>	<b>0,00</b>	<b>0,00</b>	<b>0,00</b>	<b>0,00</b>	<b>0,00</b>	<b>0,00</b>	<b>0,00</b>	<b>0,00</b>	<b>0,00</b>	<b>0,00</b>
19	<i>MISSIONE 19 - Relazioni internazionali</i>											
01	Relazioni internazionali e Cooperazione allo sviluppo	0,00	0,00	0,00	0,00	0,00	0,00	0,00	0,00	0,00	0,00	0,00
	<b>TOTALE MISSIONE 19 - Relazioni internazionali</b>	<b>0,00</b>	<b>0,00</b>	<b>0,00</b>	<b>0,00</b>	<b>0,00</b>	<b>0,00</b>	<b>0,00</b>	<b>0,00</b>	<b>0,00</b>	<b>0,00</b>	<b>0,00</b>
20	<i>MISSIONE 20 - Fondi e accantonamenti</i>											
02	Fondo crediti dubbia esigibilita'	0,00	0,00	0,00	0,00	0,00	0,00	0,00	0,00	0,00	0,00	0,00
03	Altri Fondi	0,00	0,00	0,00	0,00	0,00	0,00	0,00	0,00	0,00	0,00	0,00
	<b>TOTALE MISSIONE 20 - Fondi e accantonamenti</b>	<b>0,00</b>	<b>0,00</b>	<b>0,00</b>	<b>0,00</b>	<b>0,00</b>	<b>0,00</b>	<b>0,00</b>	<b>0,00</b>	<b>0,00</b>	<b>0,00</b>	<b>0,00</b>
	<b>TOTALE MACROAGGREGATI</b>	<b>0,00</b>	<b>99.231,51</b>	<b>1.052,05</b>	<b>0,00</b>	<b>0,00</b>	<b>100.283,56</b>	<b>0,00</b>	<b>0,00</b>	<b>0,00</b>	<b>0,00</b>	<b>0,00</b>



**PROSPETTO DELLE SPESE DI BILANCIO PER MISSIONI, PROGRAMMI E MACROAGGREGATI**  
**SPESE IN CONTO CAPITALE E SPESE PER INCREMENTO DI ATTIVITA' FINANZIARIE**  
**PAGAMENTI IN C/COMPETENZA**  
**Esercizio finanziario 2018**

MISSIONI E PROGRAMMI \ MACROAGGREGATI		Tributi in conto capitale a carico dell'ente	Investimenti fissi lordi e acquisto di terreni	Contributi agli investimenti	Altri trasferimenti in conto capitale	Altre spese in conto capitale	Totale SPESE in conto capitale	Acquisizioni di attivita' finanziarie	Concessione crediti di breve termine	Concessione crediti di medio-lungo termine	Altre spese incremento di attivita' finanziarie	Totale spese incremento di attivita' finanziarie
		201	202	203	204	205	200	301	302	303	304	300
<b>01</b>	<b>MISSIONE 01 - Servizi istituzionali, generali e di gestione</b>											
01	Organi istituzionali	0,00	0,00	0,00	0,00	0,00	0,00	0,00	0,00	0,00	0,00	0,00
02	Segreteria generale	0,00	0,00	0,00	0,00	0,00	0,00	0,00	0,00	0,00	0,00	0,00
03	Gestione economica, finanziaria, programmazione e provveditorato	0,00	0,00	0,00	0,00	0,00	0,00	0,00	0,00	0,00	0,00	0,00
04	Gestione delle entrate tributarie e servizi fiscali	0,00	0,00	0,00	0,00	0,00	0,00	0,00	0,00	0,00	0,00	0,00
05	Gestione dei beni demaniali e patrimoniali	0,00	0,00	0,00	0,00	0,00	0,00	0,00	0,00	0,00	0,00	0,00
06	Ufficio tecnico	0,00	2.403,20	0,00	0,00	0,00	2.403,20	0,00	0,00	0,00	0,00	0,00
07	Elezioni e consultazioni popolari - Anagrafe e stato civile	0,00	0,00	0,00	0,00	0,00	0,00	0,00	0,00	0,00	0,00	0,00
08	Statistica e sistemi informativi	0,00	0,00	0,00	0,00	0,00	0,00	0,00	0,00	0,00	0,00	0,00
09	Assistenza tecnico-amministrativa agli enti locali	0,00	0,00	0,00	0,00	0,00	0,00	0,00	0,00	0,00	0,00	0,00
10	Risorse umane	0,00	0,00	0,00	0,00	0,00	0,00	0,00	0,00	0,00	0,00	0,00
11	Altri servizi generali	0,00	0,00	0,00	0,00	0,00	0,00	0,00	0,00	0,00	0,00	0,00
	<b>TOTALE MISSIONE 01 - Servizi istituzionali, generali e di gestione</b>	<b>0,00</b>	<b>2.403,20</b>	<b>0,00</b>	<b>0,00</b>	<b>0,00</b>	<b>2.403,20</b>	<b>0,00</b>	<b>0,00</b>	<b>0,00</b>	<b>0,00</b>	<b>0,00</b>
<b>02</b>	<b>MISSIONE 02 - Giustizia</b>											
01	Uffici giudiziari	0,00	0,00	0,00	0,00	0,00	0,00	0,00	0,00	0,00	0,00	0,00
02	Casa circondariale e altri servizi	0,00	0,00	0,00	0,00	0,00	0,00	0,00	0,00	0,00	0,00	0,00
	<b>TOTALE MISSIONE 02 - Giustizia</b>	<b>0,00</b>	<b>0,00</b>	<b>0,00</b>	<b>0,00</b>	<b>0,00</b>	<b>0,00</b>	<b>0,00</b>	<b>0,00</b>	<b>0,00</b>	<b>0,00</b>	<b>0,00</b>
<b>03</b>	<b>MISSIONE 03 - Ordine pubblico e sicurezza</b>											
01	Polizia locale e amministrativa	0,00	0,00	0,00	0,00	0,00	0,00	0,00	0,00	0,00	0,00	0,00
02	Sistema integrato di sicurezza urbana	0,00	0,00	0,00	0,00	0,00	0,00	0,00	0,00	0,00	0,00	0,00
	<b>TOTALE MISSIONE 03 - Ordine pubblico e sicurezza</b>	<b>0,00</b>	<b>0,00</b>	<b>0,00</b>	<b>0,00</b>	<b>0,00</b>	<b>0,00</b>	<b>0,00</b>	<b>0,00</b>	<b>0,00</b>	<b>0,00</b>	<b>0,00</b>
<b>04</b>	<b>MISSIONE 04 - Istruzione e diritto allo studio</b>											
01	Istruzione prescolastica	0,00	0,00	0,00	0,00	0,00	0,00	0,00	0,00	0,00	0,00	0,00
02	Altri ordini di istruzione non universitaria	0,00	0,00	0,00	0,00	0,00	0,00	0,00	0,00	0,00	0,00	0,00
04	Istruzione universitaria	0,00	0,00	0,00	0,00	0,00	0,00	0,00	0,00	0,00	0,00	0,00
05	Istruzione tecnica superiore	0,00	0,00	0,00	0,00	0,00	0,00	0,00	0,00	0,00	0,00	0,00
06	Servizi ausiliari all'istruzione	0,00	0,00	0,00	0,00	0,00	0,00	0,00	0,00	0,00	0,00	0,00
07	Diritto allo studio	0,00	0,00	0,00	0,00	0,00	0,00	0,00	0,00	0,00	0,00	0,00

**PROSPETTO DELLE SPESE DI BILANCIO PER MISSIONI, PROGRAMMI E MACROAGGREGATI**  
**SPESE IN CONTO CAPITALE E SPESE PER INCREMENTO DI ATTIVITA' FINANZIARIE**  
**PAGAMENTI IN C/COMPETENZA**  
**Esercizio finanziario 2018**

MISSIONI E PROGRAMMI \ MACROAGGREGATI		Tributi in conto capitale a carico dell'ente	Investimenti fissi lordi e acquisto di terreni	Contributi agli investimenti	Altri trasferimenti in conto capitale	Altre spese in conto capitale	Totale SPESE in conto capitale	Acquisizioni di attivita' finanziarie	Concessione crediti di breve termine	Concessione crediti di medio-lungo termine	Altre spese incremento di attivita' finanziarie	Totale spese incremento di attivita' finanziarie
		201	202	203	204	205	200	301	302	303	304	300
	<b>TOTALE MISSIONE 04 - Istruzione e diritto allo studio</b>	0,00	0,00	0,00	0,00	0,00	0,00	0,00	0,00	0,00	0,00	0,00
<b>05</b>	<b>MISSIONE 05 - Tutela e valorizzazione dei beni e delle attività culturali</b>											
01	Valorizzazione dei beni di interesse storico	0,00	0,00	0,00	0,00	0,00	0,00	0,00	0,00	0,00	0,00	0,00
02	Attività culturali e interventi diversi nel settore culturale	0,00	0,00	0,00	0,00	0,00	0,00	0,00	0,00	0,00	0,00	0,00
	<b>TOTALE MISSIONE 05 - Tutela e valorizzazione dei beni e delle attività culturali</b>	0,00	0,00	0,00	0,00	0,00	0,00	0,00	0,00	0,00	0,00	0,00
<b>06</b>	<b>MISSIONE 06 - Politiche giovanili, sport e tempo libero</b>											
01	Sport e tempo libero	0,00	0,00	0,00	0,00	0,00	0,00	0,00	0,00	0,00	0,00	0,00
02	Giovani	0,00	0,00	0,00	0,00	0,00	0,00	0,00	0,00	0,00	0,00	0,00
	<b>TOTALE MISSIONE 06 - Politiche giovanili, sport e tempo libero</b>	0,00	0,00	0,00	0,00	0,00	0,00	0,00	0,00	0,00	0,00	0,00
<b>07</b>	<b>MISSIONE 07 - Turismo</b>											
01	Sviluppo e valorizzazione del turismo	0,00	0,00	0,00	0,00	0,00	0,00	0,00	0,00	0,00	0,00	0,00
	<b>TOTALE MISSIONE 07 - Turismo</b>	0,00	0,00	0,00	0,00	0,00	0,00	0,00	0,00	0,00	0,00	0,00
<b>08</b>	<b>MISSIONE 08 - Assetto del territorio ed edilizia abitativa</b>											
01	Urbanistica e assetto del territorio	0,00	40.621,59	0,00	0,00	0,00	40.621,59	0,00	0,00	0,00	0,00	0,00
02	Edilizia residenziale pubblica e locale e piani di edilizia economico-popolare	0,00	0,00	0,00	0,00	0,00	0,00	0,00	0,00	0,00	0,00	0,00
	<b>TOTALE MISSIONE 08 - Assetto del territorio ed edilizia abitativa</b>	0,00	40.621,59	0,00	0,00	0,00	40.621,59	0,00	0,00	0,00	0,00	0,00
<b>09</b>	<b>MISSIONE 09 - Sviluppo sostenibile e tutela del territorio e dell'ambiente</b>											
01	Difesa del suolo	0,00	0,00	0,00	0,00	0,00	0,00	0,00	0,00	0,00	0,00	0,00
02	Tutela, valorizzazione e recupero ambientale	0,00	0,00	0,00	0,00	0,00	0,00	0,00	0,00	0,00	0,00	0,00

**PROSPETTO DELLE SPESE DI BILANCIO PER MISSIONI, PROGRAMMI E MACROAGGREGATI**  
**SPESE IN CONTO CAPITALE E SPESE PER INCREMENTO DI ATTIVITA' FINANZIARIE**  
**PAGAMENTI IN C/COMPETENZA**  
**Esercizio finanziario 2018**

MISSIONI E PROGRAMMI \ MACROAGGREGATI		Tributi in conto capitale a carico dell'ente	Investimenti fissi lordi e acquisto di terreni	Contributi agli investimenti	Altri trasferimenti in conto capitale	Altre spese in conto capitale	Totale SPESE in conto capitale	Acquisizioni di attivita' finanziarie	Concessione crediti di breve termine	Concessione crediti di medio-lungo termine	Altre spese incremento di attivita' finanziarie	Totale spese incremento di attivita' finanziarie
		201	202	203	204	205	200	301	302	303	304	300
03	Rifiuti	0,00	0,00	0,00	0,00	0,00	0,00	0,00	0,00	0,00	0,00	0,00
04	Servizio idrico integrato	0,00	0,00	0,00	0,00	0,00	0,00	0,00	0,00	0,00	0,00	0,00
05	Aree protette, parchi naturali, protezione naturalistica e forestazione	0,00	0,00	0,00	0,00	0,00	0,00	0,00	0,00	0,00	0,00	0,00
06	Tutela e valorizzazione delle risorse idriche	0,00	0,00	0,00	0,00	0,00	0,00	0,00	0,00	0,00	0,00	0,00
07	Sviluppo sostenibile territorio montano piccoli Comuni	0,00	0,00	0,00	0,00	0,00	0,00	0,00	0,00	0,00	0,00	0,00
08	Qualità dell'aria e riduzione dell'inquinamento	0,00	0,00	0,00	0,00	0,00	0,00	0,00	0,00	0,00	0,00	0,00
<b>TOTALE MISSIONE 09 - Sviluppo sostenibile e tutela del territorio e dell'ambiente</b>		<b>0,00</b>	<b>0,00</b>	<b>0,00</b>	<b>0,00</b>	<b>0,00</b>	<b>0,00</b>	<b>0,00</b>	<b>0,00</b>	<b>0,00</b>	<b>0,00</b>	<b>0,00</b>
<b>10</b>	<b>MISSIONE 10 - Trasporti e diritto alla mobilità</b>											
01	Trasporto ferroviario	0,00	0,00	0,00	0,00	0,00	0,00	0,00	0,00	0,00	0,00	0,00
02	Trasporto pubblico locale	0,00	0,00	0,00	0,00	0,00	0,00	0,00	0,00	0,00	0,00	0,00
03	Trasporto per vie d'acqua	0,00	0,00	0,00	0,00	0,00	0,00	0,00	0,00	0,00	0,00	0,00
04	Altre modalità di trasporto	0,00	0,00	0,00	0,00	0,00	0,00	0,00	0,00	0,00	0,00	0,00
05	Viabilità e infrastrutture stradali	0,00	20.557,13	0,00	0,00	0,00	20.557,13	0,00	0,00	0,00	0,00	0,00
<b>TOTALE MISSIONE 10 - Trasporti e diritto alla mobilità</b>		<b>0,00</b>	<b>20.557,13</b>	<b>0,00</b>	<b>0,00</b>	<b>0,00</b>	<b>20.557,13</b>	<b>0,00</b>	<b>0,00</b>	<b>0,00</b>	<b>0,00</b>	<b>0,00</b>
<b>11</b>	<b>MISSIONE 11 - Soccorso civile</b>											
01	Sistema di protezione civile	0,00	0,00	0,00	0,00	0,00	0,00	0,00	0,00	0,00	0,00	0,00
02	Interventi a seguito di calamità naturali	0,00	0,00	0,00	0,00	0,00	0,00	0,00	0,00	0,00	0,00	0,00
<b>TOTALE MISSIONE 11 - Soccorso civile</b>		<b>0,00</b>	<b>0,00</b>	<b>0,00</b>	<b>0,00</b>	<b>0,00</b>	<b>0,00</b>	<b>0,00</b>	<b>0,00</b>	<b>0,00</b>	<b>0,00</b>	<b>0,00</b>
<b>12</b>	<b>MISSIONE 12 - Diritti sociali, politiche sociali e famiglia</b>											
01	Interventi per l'infanzia e i minori e per asili nido	0,00	0,00	0,00	0,00	0,00	0,00	0,00	0,00	0,00	0,00	0,00
02	Interventi per la disabilità	0,00	0,00	0,00	0,00	0,00	0,00	0,00	0,00	0,00	0,00	0,00
03	Interventi per gli anziani	0,00	0,00	0,00	0,00	0,00	0,00	0,00	0,00	0,00	0,00	0,00
04	Interventi per soggetti a rischio di esclusione sociale	0,00	0,00	0,00	0,00	0,00	0,00	0,00	0,00	0,00	0,00	0,00
05	Interventi per le famiglie	0,00	0,00	0,00	0,00	0,00	0,00	0,00	0,00	0,00	0,00	0,00
06	Interventi per il diritto alla casa	0,00	0,00	0,00	0,00	0,00	0,00	0,00	0,00	0,00	0,00	0,00
07	Programmazione e governo della rete dei servizi sociosanitari e sociali	0,00	0,00	0,00	0,00	0,00	0,00	0,00	0,00	0,00	0,00	0,00
08	Cooperazione e associazionismo	0,00	0,00	0,00	0,00	0,00	0,00	0,00	0,00	0,00	0,00	0,00
09	Servizio necroscopico e cimiteriale	0,00	0,00	0,00	0,00	0,00	0,00	0,00	0,00	0,00	0,00	0,00

**PROSPETTO DELLE SPESE DI BILANCIO PER MISSIONI, PROGRAMMI E MACROAGGREGATI**  
**SPESE IN CONTO CAPITALE E SPESE PER INCREMENTO DI ATTIVITA' FINANZIARIE**  
**PAGAMENTI IN C/COMPETENZA**  
**Esercizio finanziario 2018**

MISSIONI E PROGRAMMI \ MACROAGGREGATI		Tributi in conto capitale a carico dell'ente	Investimenti fissi lordi e acquisto di terreni	Contributi agli investimenti	Altri trasferimenti in conto capitale	Altre spese in conto capitale	Totale SPESE in conto capitale	Acquisizioni di attivita' finanziarie	Concessione crediti di breve termine	Concessione crediti di medio-lungo termine	Altre spese incremento di attivita' finanziarie	Totale spese incremento di attivita' finanziarie
		201	202	203	204	205	200	301	302	303	304	300
	<b>TOTALE MISSIONE 12 - Diritti sociali, politiche sociali e famiglia</b>	<b>0,00</b>	<b>0,00</b>	<b>0,00</b>	<b>0,00</b>	<b>0,00</b>	<b>0,00</b>	<b>0,00</b>	<b>0,00</b>	<b>0,00</b>	<b>0,00</b>	<b>0,00</b>
<b>13</b>	<b>MISSIONE 13 - Tutela della salute</b>											
04	Servizio sanitario regionale - ripiano di disavanzi sanitari relativi ad esercizi pregressi	0,00	0,00	0,00	0,00	0,00	0,00	0,00	0,00	0,00	0,00	0,00
05	Servizio sanitario regionale - investimenti sanitari	0,00	0,00	0,00	0,00	0,00	0,00	0,00	0,00	0,00	0,00	0,00
07	Ulteriori spese in materia sanitaria	0,00	0,00	0,00	0,00	0,00	0,00	0,00	0,00	0,00	0,00	0,00
	<b>TOTALE MISSIONE 13 - Tutela della salute</b>	<b>0,00</b>	<b>0,00</b>	<b>0,00</b>	<b>0,00</b>	<b>0,00</b>	<b>0,00</b>	<b>0,00</b>	<b>0,00</b>	<b>0,00</b>	<b>0,00</b>	<b>0,00</b>
<b>14</b>	<b>MISSIONE 14 - Sviluppo economico e competitività</b>											
01	Industria PMI e Artigianato	0,00	0,00	0,00	0,00	0,00	0,00	0,00	0,00	0,00	0,00	0,00
02	Commercio - reti distributive - tutela dei consumatori	0,00	0,00	0,00	0,00	0,00	0,00	0,00	0,00	0,00	0,00	0,00
03	Ricerca e innovazione	0,00	0,00	0,00	0,00	0,00	0,00	0,00	0,00	0,00	0,00	0,00
04	Reti e altri servizi di pubblica utilità	0,00	0,00	0,00	0,00	0,00	0,00	0,00	0,00	0,00	0,00	0,00
	<b>TOTALE MISSIONE 14 - Sviluppo economico e competitività</b>	<b>0,00</b>	<b>0,00</b>	<b>0,00</b>	<b>0,00</b>	<b>0,00</b>	<b>0,00</b>	<b>0,00</b>	<b>0,00</b>	<b>0,00</b>	<b>0,00</b>	<b>0,00</b>
<b>15</b>	<b>MISSIONE 15 - Politiche per il lavoro e la formazione professionale</b>											
01	Servizi per lo sviluppo del mercato del lavoro	0,00	0,00	0,00	0,00	0,00	0,00	0,00	0,00	0,00	0,00	0,00
02	Formazione professionale	0,00	0,00	0,00	0,00	0,00	0,00	0,00	0,00	0,00	0,00	0,00
03	Sostegno all'occupazione	0,00	0,00	0,00	0,00	0,00	0,00	0,00	0,00	0,00	0,00	0,00
	<b>TOTALE MISSIONE 15 - Politiche per il lavoro e la formazione professionale</b>	<b>0,00</b>	<b>0,00</b>	<b>0,00</b>	<b>0,00</b>	<b>0,00</b>	<b>0,00</b>	<b>0,00</b>	<b>0,00</b>	<b>0,00</b>	<b>0,00</b>	<b>0,00</b>
<b>16</b>	<b>MISSIONE 16 - Agricoltura, politiche agroalimentari e pesca</b>											
01	Sviluppo del settore agricolo e del sistema agroalimentare	0,00	0,00	0,00	0,00	0,00	0,00	0,00	0,00	0,00	0,00	0,00
02	Caccia e pesca	0,00	0,00	0,00	0,00	0,00	0,00	0,00	0,00	0,00	0,00	0,00
	<b>TOTALE MISSIONE 16 - Agricoltura, politiche agroalimentari e pesca</b>	<b>0,00</b>	<b>0,00</b>	<b>0,00</b>	<b>0,00</b>	<b>0,00</b>	<b>0,00</b>	<b>0,00</b>	<b>0,00</b>	<b>0,00</b>	<b>0,00</b>	<b>0,00</b>
<b>17</b>	<b>MISSIONE 17 - Energia e diversificazione delle fonti</b>											

**PROSPETTO DELLE SPESE DI BILANCIO PER MISSIONI, PROGRAMMI E MACROAGGREGATI**  
**SPESE IN CONTO CAPITALE E SPESE PER INCREMENTO DI ATTIVITA' FINANZIARIE**  
**PAGAMENTI IN C/COMPETENZA**  
**Esercizio finanziario 2018**

MISSIONI E PROGRAMMI \ MACROAGGREGATI		Tributi in conto capitale a carico dell'ente	Investimenti fissi lordi e acquisto di terreni	Contributi agli investimenti	Altri trasferimenti in conto capitale	Altre spese in conto capitale	Totale SPESE in conto capitale	Acquisizioni di attivita' finanziarie	Concessione crediti di breve termine	Concessione crediti di medio-lungo termine	Altre spese incremento di attivita' finanziarie	Totale spese incremento di attivita' finanziarie
		201	202	203	204	205	200	301	302	303	304	300
01	<i>energetiche</i> Fonti energetiche	0,00	0,00	0,00	0,00	0,00	0,00	0,00	0,00	0,00	0,00	0,00
	<b>TOTALE MISSIONE 17 - Energia e diversificazione delle fonti energetiche</b>	<b>0,00</b>	<b>0,00</b>	<b>0,00</b>	<b>0,00</b>	<b>0,00</b>	<b>0,00</b>	<b>0,00</b>	<b>0,00</b>	<b>0,00</b>	<b>0,00</b>	<b>0,00</b>
18	<i>MISSIONE 18 - Relazioni con le altre autonomie territoriali e locali</i>											
01	Relazioni finanziarie con le altre autonomie territoriali	0,00	0,00	0,00	0,00	0,00	0,00	0,00	0,00	0,00	0,00	0,00
	<b>TOTALE MISSIONE 18 - Relazioni con le altre autonomie territoriali e locali</b>	<b>0,00</b>	<b>0,00</b>	<b>0,00</b>	<b>0,00</b>	<b>0,00</b>	<b>0,00</b>	<b>0,00</b>	<b>0,00</b>	<b>0,00</b>	<b>0,00</b>	<b>0,00</b>
19	<i>MISSIONE 19 - Relazioni internazionali</i>											
01	Relazioni internazionali e Cooperazione allo sviluppo	0,00	0,00	0,00	0,00	0,00	0,00	0,00	0,00	0,00	0,00	0,00
	<b>TOTALE MISSIONE 19 - Relazioni internazionali</b>	<b>0,00</b>	<b>0,00</b>	<b>0,00</b>	<b>0,00</b>	<b>0,00</b>	<b>0,00</b>	<b>0,00</b>	<b>0,00</b>	<b>0,00</b>	<b>0,00</b>	<b>0,00</b>
20	<i>MISSIONE 20 - Fondi e accantonamenti</i>											
02	Fondo crediti dubbia esigibilita'	0,00	0,00	0,00	0,00	0,00	0,00	0,00	0,00	0,00	0,00	0,00
03	Altri Fondi	0,00	0,00	0,00	0,00	0,00	0,00	0,00	0,00	0,00	0,00	0,00
	<b>TOTALE MISSIONE 20 - Fondi e accantonamenti</b>	<b>0,00</b>	<b>0,00</b>	<b>0,00</b>	<b>0,00</b>	<b>0,00</b>	<b>0,00</b>	<b>0,00</b>	<b>0,00</b>	<b>0,00</b>	<b>0,00</b>	<b>0,00</b>
	<b>TOTALE MACROAGGREGATI</b>	<b>0,00</b>	<b>63.581,92</b>	<b>0,00</b>	<b>0,00</b>	<b>0,00</b>	<b>63.581,92</b>	<b>0,00</b>	<b>0,00</b>	<b>0,00</b>	<b>0,00</b>	<b>0,00</b>

**PROSPETTO DELLE SPESE DI BILANCIO PER MISSIONI, PROGRAMMI E MACROAGGREGATI**  
**SPESE IN CONTO CAPITALE E SPESE PER INCREMENTO DI ATTIVITA' FINANZIARIE**  
**PAGAMENTI IN C/RESIDUI**  
**Esercizio finanziario 2018**

MISSIONI E PROGRAMMI \ MACROAGGREGATI		Tributi in conto capitale a carico dell'ente	Investimenti fissi lordi e acquisto di terreni	Contributi agli investimenti	Altri trasferimenti in conto capitale	Altre spese in conto capitale	Totale SPESE in conto capitale	Acquisizioni di attivita' finanziarie	Concessione crediti di breve termine	Concessione crediti di medio-lungo termine	Altre spese incremento di attivita' finanziarie	Totale spese incremento di attivita' finanziarie
		201	202	203	204	205	200	301	302	303	304	300
<b>01</b>	<b>MISSIONE 01 - Servizi istituzionali, generali e di gestione</b>											
01	Organi istituzionali	0,00	0,00	0,00	0,00	0,00	0,00	0,00	0,00	0,00	0,00	0,00
02	Segreteria generale	0,00	0,00	0,00	0,00	0,00	0,00	0,00	0,00	0,00	0,00	0,00
03	Gestione economica, finanziaria, programmazione e provveditorato	0,00	0,00	0,00	0,00	0,00	0,00	0,00	0,00	0,00	0,00	0,00
04	Gestione delle entrate tributarie e servizi fiscali	0,00	0,00	0,00	0,00	0,00	0,00	0,00	0,00	0,00	0,00	0,00
05	Gestione dei beni demaniali e patrimoniali	0,00	0,00	0,00	0,00	0,00	0,00	0,00	0,00	0,00	0,00	0,00
06	Ufficio tecnico	0,00	0,00	0,00	0,00	0,00	0,00	0,00	0,00	0,00	0,00	0,00
07	Elezioni e consultazioni popolari - Anagrafe e stato civile	0,00	0,00	0,00	0,00	0,00	0,00	0,00	0,00	0,00	0,00	0,00
08	Statistica e sistemi informativi	0,00	30.130,56	0,00	0,00	0,00	30.130,56	0,00	0,00	0,00	0,00	0,00
09	Assistenza tecnico-amministrativa agli enti locali	0,00	0,00	0,00	0,00	0,00	0,00	0,00	0,00	0,00	0,00	0,00
10	Risorse umane	0,00	0,00	0,00	0,00	0,00	0,00	0,00	0,00	0,00	0,00	0,00
11	Altri servizi generali	0,00	1.401,20	0,00	0,00	0,00	1.401,20	0,00	0,00	0,00	0,00	0,00
	<b>TOTALE MISSIONE 01 - Servizi istituzionali, generali e di gestione</b>	<b>0,00</b>	<b>31.531,76</b>	<b>0,00</b>	<b>0,00</b>	<b>0,00</b>	<b>31.531,76</b>	<b>0,00</b>	<b>0,00</b>	<b>0,00</b>	<b>0,00</b>	<b>0,00</b>
<b>02</b>	<b>MISSIONE 02 - Giustizia</b>											
01	Uffici giudiziari	0,00	0,00	0,00	0,00	0,00	0,00	0,00	0,00	0,00	0,00	0,00
02	Casa circondariale e altri servizi	0,00	0,00	0,00	0,00	0,00	0,00	0,00	0,00	0,00	0,00	0,00
	<b>TOTALE MISSIONE 02 - Giustizia</b>	<b>0,00</b>	<b>0,00</b>	<b>0,00</b>	<b>0,00</b>	<b>0,00</b>	<b>0,00</b>	<b>0,00</b>	<b>0,00</b>	<b>0,00</b>	<b>0,00</b>	<b>0,00</b>
<b>03</b>	<b>MISSIONE 03 - Ordine pubblico e sicurezza</b>											
01	Polizia locale e amministrativa	0,00	0,00	0,00	0,00	0,00	0,00	0,00	0,00	0,00	0,00	0,00
02	Sistema integrato di sicurezza urbana	0,00	0,00	0,00	0,00	0,00	0,00	0,00	0,00	0,00	0,00	0,00
	<b>TOTALE MISSIONE 03 - Ordine pubblico e sicurezza</b>	<b>0,00</b>	<b>0,00</b>	<b>0,00</b>	<b>0,00</b>	<b>0,00</b>	<b>0,00</b>	<b>0,00</b>	<b>0,00</b>	<b>0,00</b>	<b>0,00</b>	<b>0,00</b>
<b>04</b>	<b>MISSIONE 04 - Istruzione e diritto allo studio</b>											
01	Istruzione prescolastica	0,00	14.000,00	0,00	0,00	0,00	14.000,00	0,00	0,00	0,00	0,00	0,00
02	Altri ordini di istruzione non universitaria	0,00	0,00	0,00	0,00	0,00	0,00	0,00	0,00	0,00	0,00	0,00
04	Istruzione universitaria	0,00	0,00	0,00	0,00	0,00	0,00	0,00	0,00	0,00	0,00	0,00
05	Istruzione tecnica superiore	0,00	0,00	0,00	0,00	0,00	0,00	0,00	0,00	0,00	0,00	0,00
06	Servizi ausiliari all'istruzione	0,00	0,00	0,00	0,00	0,00	0,00	0,00	0,00	0,00	0,00	0,00
07	Diritto allo studio	0,00	0,00	0,00	0,00	0,00	0,00	0,00	0,00	0,00	0,00	0,00

**PROSPETTO DELLE SPESE DI BILANCIO PER MISSIONI, PROGRAMMI E MACROAGGREGATI**  
**SPESE IN CONTO CAPITALE E SPESE PER INCREMENTO DI ATTIVITA' FINANZIARIE**  
**PAGAMENTI IN C/RESIDUI**  
**Esercizio finanziario 2018**

MISSIONI E PROGRAMMI \ MACROAGGREGATI		Tributi in conto capitale a carico dell'ente	Investimenti fissi lordi e acquisto di terreni	Contributi agli investimenti	Altri trasferimenti in conto capitale	Altre spese in conto capitale	Totale SPESE in conto capitale	Acquisizioni di attivita' finanziarie	Concessione crediti di breve termine	Concessione crediti di medio-lungo termine	Altre spese incremento di attivita' finanziarie	Totale spese incremento di attivita' finanziarie
		201	202	203	204	205	200	301	302	303	304	300
	<b>TOTALE MISSIONE 04 - Istruzione e diritto allo studio</b>	0,00	14.000,00	0,00	0,00	0,00	14.000,00	0,00	0,00	0,00	0,00	0,00
<b>05</b>	<b>MISSIONE 05 - Tutela e valorizzazione dei beni e delle attività culturali</b>											
01	Valorizzazione dei beni di interesse storico	0,00	0,00	0,00	0,00	0,00	0,00	0,00	0,00	0,00	0,00	0,00
02	Attività culturali e interventi diversi nel settore culturale	0,00	0,00	0,00	0,00	0,00	0,00	0,00	0,00	0,00	0,00	0,00
	<b>TOTALE MISSIONE 05 - Tutela e valorizzazione dei beni e delle attività culturali</b>	0,00	0,00	0,00	0,00	0,00	0,00	0,00	0,00	0,00	0,00	0,00
<b>06</b>	<b>MISSIONE 06 - Politiche giovanili, sport e tempo libero</b>											
01	Sport e tempo libero	0,00	0,00	0,00	0,00	0,00	0,00	0,00	0,00	0,00	0,00	0,00
02	Giovani	0,00	0,00	0,00	0,00	0,00	0,00	0,00	0,00	0,00	0,00	0,00
	<b>TOTALE MISSIONE 06 - Politiche giovanili, sport e tempo libero</b>	0,00	0,00	0,00	0,00	0,00	0,00	0,00	0,00	0,00	0,00	0,00
<b>07</b>	<b>MISSIONE 07 - Turismo</b>											
01	Sviluppo e valorizzazione del turismo	0,00	0,00	0,00	0,00	0,00	0,00	0,00	0,00	0,00	0,00	0,00
	<b>TOTALE MISSIONE 07 - Turismo</b>	0,00	0,00	0,00	0,00	0,00	0,00	0,00	0,00	0,00	0,00	0,00
<b>08</b>	<b>MISSIONE 08 - Assetto del territorio ed edilizia abitativa</b>											
01	Urbanistica e assetto del territorio	0,00	116.393,47	0,00	0,00	211.499,98	327.893,45	0,00	0,00	0,00	0,00	0,00
02	Edilizia residenziale pubblica e locale e piani di edilizia economico-popolare	0,00	0,00	0,00	0,00	0,00	0,00	0,00	0,00	0,00	0,00	0,00
	<b>TOTALE MISSIONE 08 - Assetto del territorio ed edilizia abitativa</b>	0,00	116.393,47	0,00	0,00	211.499,98	327.893,45	0,00	0,00	0,00	0,00	0,00
<b>09</b>	<b>MISSIONE 09 - Sviluppo sostenibile e tutela del territorio e dell'ambiente</b>											
01	Difesa del suolo	0,00	0,00	0,00	0,00	0,00	0,00	0,00	0,00	0,00	0,00	0,00
02	Tutela, valorizzazione e recupero ambientale	0,00	0,00	1.983,47	0,00	0,00	1.983,47	0,00	0,00	0,00	0,00	0,00

**PROSPETTO DELLE SPESE DI BILANCIO PER MISSIONI, PROGRAMMI E MACROAGGREGATI**  
**SPESE IN CONTO CAPITALE E SPESE PER INCREMENTO DI ATTIVITA' FINANZIARIE**  
**PAGAMENTI IN C/RESIDUI**  
**Esercizio finanziario 2018**

MISSIONI E PROGRAMMI \ MACROAGGREGATI		Tributi in conto capitale a carico dell'ente	Investimenti fissi lordi e acquisto di terreni	Contributi agli investimenti	Altri trasferimenti in conto capitale	Altre spese in conto capitale	Totale SPESE in conto capitale	Acquisizioni di attivita' finanziarie	Concessione crediti di breve termine	Concessione crediti di medio-lungo termine	Altre spese incremento di attivita' finanziarie	Totale spese incremento di attivita' finanziarie
		201	202	203	204	205	200	301	302	303	304	300
03	Rifiuti	0,00	0,00	0,00	0,00	0,00	0,00	0,00	0,00	0,00	0,00	0,00
04	Servizio idrico integrato	0,00	0,00	0,00	0,00	0,00	0,00	0,00	0,00	0,00	0,00	0,00
05	Aree protette, parchi naturali, protezione naturalistica e forestazione	0,00	0,00	0,00	0,00	0,00	0,00	0,00	0,00	0,00	0,00	0,00
06	Tutela e valorizzazione delle risorse idriche	0,00	0,00	0,00	0,00	0,00	0,00	0,00	0,00	0,00	0,00	0,00
07	Sviluppo sostenibile territorio montano piccoli Comuni	0,00	0,00	0,00	0,00	0,00	0,00	0,00	0,00	0,00	0,00	0,00
08	Qualità dell'aria e riduzione dell'inquinamento	0,00	0,00	0,00	0,00	0,00	0,00	0,00	0,00	0,00	0,00	0,00
<b>TOTALE MISSIONE 09 - Sviluppo sostenibile e tutela del territorio e dell'ambiente</b>		<b>0,00</b>	<b>0,00</b>	<b>1.983,47</b>	<b>0,00</b>	<b>0,00</b>	<b>1.983,47</b>	<b>0,00</b>	<b>0,00</b>	<b>0,00</b>	<b>0,00</b>	<b>0,00</b>
<b>10</b>	<b>MISSIONE 10 - Trasporti e diritto alla mobilità</b>											
01	Trasporto ferroviario	0,00	0,00	0,00	0,00	0,00	0,00	0,00	0,00	0,00	0,00	0,00
02	Trasporto pubblico locale	0,00	0,00	0,00	0,00	0,00	0,00	0,00	0,00	0,00	0,00	0,00
03	Trasporto per vie d'acqua	0,00	0,00	0,00	0,00	0,00	0,00	0,00	0,00	0,00	0,00	0,00
04	Altre modalità di trasporto	0,00	0,00	0,00	0,00	0,00	0,00	0,00	0,00	0,00	0,00	0,00
05	Viabilità e infrastrutture stradali	0,00	133.641,20	0,00	0,00	0,00	133.641,20	0,00	0,00	0,00	0,00	0,00
<b>TOTALE MISSIONE 10 - Trasporti e diritto alla mobilità</b>		<b>0,00</b>	<b>133.641,20</b>	<b>0,00</b>	<b>0,00</b>	<b>0,00</b>	<b>133.641,20</b>	<b>0,00</b>	<b>0,00</b>	<b>0,00</b>	<b>0,00</b>	<b>0,00</b>
<b>11</b>	<b>MISSIONE 11 - Soccorso civile</b>											
01	Sistema di protezione civile	0,00	0,00	0,00	0,00	0,00	0,00	0,00	0,00	0,00	0,00	0,00
02	Interventi a seguito di calamità naturali	0,00	0,00	0,00	0,00	0,00	0,00	0,00	0,00	0,00	0,00	0,00
<b>TOTALE MISSIONE 11 - Soccorso civile</b>		<b>0,00</b>	<b>0,00</b>	<b>0,00</b>	<b>0,00</b>	<b>0,00</b>	<b>0,00</b>	<b>0,00</b>	<b>0,00</b>	<b>0,00</b>	<b>0,00</b>	<b>0,00</b>
<b>12</b>	<b>MISSIONE 12 - Diritti sociali, politiche sociali e famiglia</b>											
01	Interventi per l'infanzia e i minori e per asili nido	0,00	0,00	0,00	0,00	0,00	0,00	0,00	0,00	0,00	0,00	0,00
02	Interventi per la disabilità	0,00	0,00	0,00	0,00	0,00	0,00	0,00	0,00	0,00	0,00	0,00
03	Interventi per gli anziani	0,00	0,00	0,00	0,00	0,00	0,00	0,00	0,00	0,00	0,00	0,00
04	Interventi per soggetti a rischio di esclusione sociale	0,00	0,00	0,00	0,00	0,00	0,00	0,00	0,00	0,00	0,00	0,00
05	Interventi per le famiglie	0,00	0,00	0,00	0,00	0,00	0,00	0,00	0,00	0,00	0,00	0,00
06	Interventi per il diritto alla casa	0,00	0,00	0,00	0,00	0,00	0,00	0,00	0,00	0,00	0,00	0,00
07	Programmazione e governo della rete dei servizi sociosanitari e sociali	0,00	4.736,16	3.006,28	0,00	0,00	7.742,44	0,00	0,00	0,00	0,00	0,00
08	Cooperazione e associazionismo	0,00	0,00	0,00	0,00	0,00	0,00	0,00	0,00	0,00	0,00	0,00
09	Servizio necroscopico e cimiteriale	0,00	0,00	0,00	0,00	0,00	0,00	0,00	0,00	0,00	0,00	0,00



**PROSPETTO DELLE SPESE DI BILANCIO PER MISSIONI, PROGRAMMI E MACROAGGREGATI**  
**SPESE IN CONTO CAPITALE E SPESE PER INCREMENTO DI ATTIVITA' FINANZIARIE**  
**PAGAMENTI IN C/RESIDUI**  
**Esercizio finanziario 2018**

MISSIONI E PROGRAMMI \ MACROAGGREGATI		Tributi in conto capitale a carico dell'ente	Investimenti fissi lordi e acquisto di terreni	Contributi agli investimenti	Altri trasferimenti in conto capitale	Altre spese in conto capitale	Totale SPESE in conto capitale	Acquisizioni di attivita' finanziarie	Concessione crediti di breve termine	Concessione crediti di medio-lungo termine	Altre spese incremento di attivita' finanziarie	Totale spese incremento di attivita' finanziarie
		201	202	203	204	205	200	301	302	303	304	300
	<b>TOTALE MISSIONE 12 - Diritti sociali, politiche sociali e famiglia</b>	<b>0,00</b>	<b>4.736,16</b>	<b>3.006,28</b>	<b>0,00</b>	<b>0,00</b>	<b>7.742,44</b>	<b>0,00</b>	<b>0,00</b>	<b>0,00</b>	<b>0,00</b>	<b>0,00</b>
<b>13</b>	<b>MISSIONE 13 - Tutela della salute</b>											
04	Servizio sanitario regionale - ripiano di disavanzi sanitari relativi ad esercizi pregressi	0,00	0,00	0,00	0,00	0,00	0,00	0,00	0,00	0,00	0,00	0,00
05	Servizio sanitario regionale - investimenti sanitari	0,00	0,00	0,00	0,00	0,00	0,00	0,00	0,00	0,00	0,00	0,00
07	Ulteriori spese in materia sanitaria	0,00	0,00	0,00	0,00	0,00	0,00	0,00	0,00	0,00	0,00	0,00
	<b>TOTALE MISSIONE 13 - Tutela della salute</b>	<b>0,00</b>	<b>0,00</b>	<b>0,00</b>	<b>0,00</b>	<b>0,00</b>	<b>0,00</b>	<b>0,00</b>	<b>0,00</b>	<b>0,00</b>	<b>0,00</b>	<b>0,00</b>
<b>14</b>	<b>MISSIONE 14 - Sviluppo economico e competitività</b>											
01	Industria PMI e Artigianato	0,00	0,00	0,00	0,00	0,00	0,00	0,00	0,00	0,00	0,00	0,00
02	Commercio - reti distributive - tutela dei consumatori	0,00	0,00	0,00	0,00	0,00	0,00	0,00	0,00	0,00	0,00	0,00
03	Ricerca e innovazione	0,00	0,00	0,00	0,00	0,00	0,00	0,00	0,00	0,00	0,00	0,00
04	Reti e altri servizi di pubblica utilità	0,00	0,00	0,00	0,00	0,00	0,00	0,00	0,00	0,00	0,00	0,00
	<b>TOTALE MISSIONE 14 - Sviluppo economico e competitività</b>	<b>0,00</b>	<b>0,00</b>	<b>0,00</b>	<b>0,00</b>	<b>0,00</b>	<b>0,00</b>	<b>0,00</b>	<b>0,00</b>	<b>0,00</b>	<b>0,00</b>	<b>0,00</b>
<b>15</b>	<b>MISSIONE 15 - Politiche per il lavoro e la formazione professionale</b>											
01	Servizi per lo sviluppo del mercato del lavoro	0,00	0,00	0,00	0,00	0,00	0,00	0,00	0,00	0,00	0,00	0,00
02	Formazione professionale	0,00	0,00	0,00	0,00	0,00	0,00	0,00	0,00	0,00	0,00	0,00
03	Sostegno all'occupazione	0,00	0,00	0,00	0,00	0,00	0,00	0,00	0,00	0,00	0,00	0,00
	<b>TOTALE MISSIONE 15 - Politiche per il lavoro e la formazione professionale</b>	<b>0,00</b>	<b>0,00</b>	<b>0,00</b>	<b>0,00</b>	<b>0,00</b>	<b>0,00</b>	<b>0,00</b>	<b>0,00</b>	<b>0,00</b>	<b>0,00</b>	<b>0,00</b>
<b>16</b>	<b>MISSIONE 16 - Agricoltura, politiche agroalimentari e pesca</b>											
01	Sviluppo del settore agricolo e del sistema agroalimentare	0,00	0,00	0,00	0,00	0,00	0,00	0,00	0,00	0,00	0,00	0,00
02	Caccia e pesca	0,00	0,00	0,00	0,00	0,00	0,00	0,00	0,00	0,00	0,00	0,00
	<b>TOTALE MISSIONE 16 - Agricoltura, politiche agroalimentari e pesca</b>	<b>0,00</b>	<b>0,00</b>	<b>0,00</b>	<b>0,00</b>	<b>0,00</b>	<b>0,00</b>	<b>0,00</b>	<b>0,00</b>	<b>0,00</b>	<b>0,00</b>	<b>0,00</b>
<b>17</b>	<b>MISSIONE 17 - Energia e diversificazione delle fonti</b>											

**PROSPETTO DELLE SPESE DI BILANCIO PER MISSIONI, PROGRAMMI E MACROAGGREGATI**  
**SPESE IN CONTO CAPITALE E SPESE PER INCREMENTO DI ATTIVITA' FINANZIARIE**  
**PAGAMENTI IN C/RESIDUI**  
**Esercizio finanziario 2018**

MISSIONI E PROGRAMMI \ MACROAGGREGATI		Tributi in conto capitale a carico dell'ente	Investimenti fissi lordi e acquisto di terreni	Contributi agli investimenti	Altri trasferimenti in conto capitale	Altre spese in conto capitale	Totale SPESE in conto capitale	Acquisizioni di attivita' finanziarie	Concessione crediti di breve termine	Concessione crediti di medio-lungo termine	Altre spese incremento di attivita' finanziarie	Totale spese incremento di attivita' finanziarie
		201	202	203	204	205	200	301	302	303	304	300
01	<i>energetiche</i> Fonti energetiche	0,00	0,00	0,00	0,00	0,00	0,00	0,00	0,00	0,00	0,00	0,00
	<b>TOTALE MISSIONE 17 - Energia e diversificazione delle fonti energetiche</b>	<b>0,00</b>	<b>0,00</b>	<b>0,00</b>	<b>0,00</b>	<b>0,00</b>	<b>0,00</b>	<b>0,00</b>	<b>0,00</b>	<b>0,00</b>	<b>0,00</b>	<b>0,00</b>
18	<b>MISSIONE 18 - Relazioni con le altre autonomie territoriali e locali</b>											
01	Relazioni finanziarie con le altre autonomie territoriali	0,00	0,00	0,00	0,00	0,00	0,00	0,00	0,00	0,00	0,00	0,00
	<b>TOTALE MISSIONE 18 - Relazioni con le altre autonomie territoriali e locali</b>	<b>0,00</b>	<b>0,00</b>	<b>0,00</b>	<b>0,00</b>	<b>0,00</b>	<b>0,00</b>	<b>0,00</b>	<b>0,00</b>	<b>0,00</b>	<b>0,00</b>	<b>0,00</b>
19	<b>MISSIONE 19 - Relazioni internazionali</b>											
01	Relazioni internazionali e Cooperazione allo sviluppo	0,00	0,00	0,00	0,00	0,00	0,00	0,00	0,00	0,00	0,00	0,00
	<b>TOTALE MISSIONE 19 - Relazioni internazionali</b>	<b>0,00</b>	<b>0,00</b>	<b>0,00</b>	<b>0,00</b>	<b>0,00</b>	<b>0,00</b>	<b>0,00</b>	<b>0,00</b>	<b>0,00</b>	<b>0,00</b>	<b>0,00</b>
20	<b>MISSIONE 20 - Fondi e accantonamenti</b>											
02	Fondo crediti dubbia esigibilita'	0,00	0,00	0,00	0,00	0,00	0,00	0,00	0,00	0,00	0,00	0,00
03	Altri Fondi	0,00	0,00	0,00	0,00	0,00	0,00	0,00	0,00	0,00	0,00	0,00
	<b>TOTALE MISSIONE 20 - Fondi e accantonamenti</b>	<b>0,00</b>	<b>0,00</b>	<b>0,00</b>	<b>0,00</b>	<b>0,00</b>	<b>0,00</b>	<b>0,00</b>	<b>0,00</b>	<b>0,00</b>	<b>0,00</b>	<b>0,00</b>
	<b>TOTALE MACROAGGREGATI</b>	<b>0,00</b>	<b>300.302,59</b>	<b>4.989,75</b>	<b>0,00</b>	<b>211.499,98</b>	<b>516.792,32</b>	<b>0,00</b>	<b>0,00</b>	<b>0,00</b>	<b>0,00</b>	<b>0,00</b>

**PROSPETTO DELLE SPESE DI BILANCIO PER MISSIONI, PROGRAMMI E MACROAGGREGATI**  
**SPESE PER RIMBORSO DI PRESTITI - IMPEGNI**  
**Esercizio finanziario 2018**

MISSIONI E PROGRAMMI \ MACROAGGREGATI		Rimborso di titoli obbligazionari	Rimborso prestiti a breve termine	Rimborso mutui e altri finanziamenti a medio lungo termine	Rimborso di altre forme di indebitamento	Fondi per rimborso prestiti (1)	Totale
		401	402	403	404	405	400
50	<b>MISSIONE 50 - Debito pubblico</b>						
02	Quota capitale ammortamento mutui e prestiti obbligazionari	0,00	0,00	36.632,38	0,00	0,00	36.632,38
	<b>TOTALE MISSIONE 50 - Debito pubblico</b>	<b>0,00</b>	<b>0,00</b>	<b>36.632,38</b>	<b>0,00</b>	<b>0,00</b>	<b>36.632,38</b>

(1) Gli stanziamenti di spesa riguardanti il macroaggregato "Fondi per rimborso prestiti" non possono essere impegnati e pagati

**PROSPETTO DELLE SPESE DI BILANCIO PER MISSIONI, PROGRAMMI E MACROAGGREGATI**  
**SPESE PER SERVIZI PER CONTO TERZI E PARTITE DI GIRO - IMPEGNI**  
**Esercizio finanziario 2018**

MISSIONI E PROGRAMMI \ MACROAGGREGATI		Uscite per partite di giro	Uscite per conto terzi	Totale
		701	702	700
<b>99</b>	<b>MISSIONE 99 - Servizi per conto terzi</b>			
01	Servizi per conto terzi - Partite di giro	84.862,79	180.892,13	265.754,92
02	Anticipazioni per il finanziamento del sistema sanitario nazionale	0,00	0,00	0,00
	<b>TOTALE MISSIONE 99 - Servizi per conto terzi</b>	<b>84.862,79</b>	<b>180.892,13</b>	<b>265.754,92</b>

**RIEPILOGO SPESE DEL 2018 PER TITOLI E MACROAGGREGATI  
IMPEGNI**

TITOLI E MACROAGGREGATI DI SPESA		Totale	- di cui non ricorrenti
	<b>TITOLO 1 - Spese correnti</b>		
101	Redditi da lavoro dipendente	241.011,57	0,00
102	Imposte e tasse a carico dell'ente	28.750,11	0,00
103	Acquisto di beni e servizi	881.535,27	0,00
104	Trasferimenti correnti	224.289,23	0,00
107	Interessi passivi	30.203,81	0,00
109	Rimborsi e poste correttive delle entrate	4.478,55	0,00
110	Altre spese correnti	12.286,35	0,00
<b>100</b>	<b>Totale TITOLO 1</b>	<b>1.422.554,89</b>	<b>0,00</b>
	<b>TITOLO 2 - Spese in conto capitale</b>		
202	Investimenti fissi lordi e acquisto di terreni	99.231,51	0,00
203	Contributi agli investimenti	1.052,05	0,00
204	Altri trasferimenti in conto capitale	0,00	0,00
205	Altre spese in conto capitale	0,00	0,00
<b>200</b>	<b>Totale TITOLO 2</b>	<b>100.283,56</b>	<b>0,00</b>
	<b>TITOLO 4 - Rimborso di prestiti</b>		
403	Rimborso mutui e altri finanziamenti a medio lungo termine	36.632,38	0,00
<b>400</b>	<b>Totale TITOLO 4</b>	<b>36.632,38</b>	<b>0,00</b>
	<b>TITOLO 7 - Spese per conto terzi e partite di giro</b>		
701	Uscite per partite di giro	84.862,79	0,00
702	Uscite per conto terzi	180.892,13	0,00
<b>700</b>	<b>Totale TITOLO 7</b>	<b>265.754,92</b>	<b>0,00</b>
	<b>TOTALE IMPEGNI</b>	<b>1.825.225,75</b>	<b>0,00</b>

**ACCERTAMENTI ASSUNTI NEL 2018 E NEGLI ESERCIZI PRECEDENTI IMPUTATI ALL'ANNO SUCCESSIVO CUI  
SI RIFERISCE IL RENDICONTO E SEGUENTI**

TITOLI E TIPOLOGIE DI ENTRATA		Anno successivo a quello cui si riferisce il rendiconto		Secondo anno successivo a quello cui si riferisce il rendiconto		Anni successivi
		Previsioni di competenza	Accertamenti	Previsioni di competenza del bilancio pluriennale	Accertamenti	Accertamenti
	<b>TITOLO 1 - Entrate correnti di natura tributaria,contributiva e perequativa</b>					
10101	Tipologia 101: Imposte tasse e proventi assimilati	951.107,00	0,00	951.107,00	0,00	0,00
10104	Tipologia 104: Compartecipazioni di tributi	0,00	0,00	0,00	0,00	0,00
10301	Tipologia 301: Fondi perequativi da Amministrazioni Centrali	300.000,00	0,00	300.000,00	0,00	0,00
10302	Tipologia 302: Fondi perequativi dalla Regione o Provincia autonoma	0,00	0,00	0,00	0,00	0,00
<b>10000</b>	<b>Totale TITOLO 1</b>	<b>1.251.107,00</b>	<b>0,00</b>	<b>1.251.107,00</b>	<b>0,00</b>	<b>0,00</b>
	<b>TITOLO 2 - Trasferimenti correnti</b>					
20101	Tipologia 101: Trasferimenti correnti da Amministrazioni pubbliche	45.700,00	0,00	45.700,00	0,00	0,00
20102	Tipologia 102: Trasferimenti correnti da Famiglie	0,00	0,00	0,00	0,00	0,00
20103	Tipologia 103: Trasferimenti correnti da Imprese	0,00	0,00	0,00	0,00	0,00
20104	Tipologia 104: Trasferimenti correnti da Istituzioni Sociali Private	0,00	0,00	0,00	0,00	0,00
20105	Tipologia 105: Trasferimenti correnti dall'Unione Europea e dal Resto del Mondo	0,00	0,00	0,00	0,00	0,00
<b>20000</b>	<b>Totale TITOLO 2</b>	<b>45.700,00</b>	<b>0,00</b>	<b>45.700,00</b>	<b>0,00</b>	<b>0,00</b>
	<b>TITOLO 3 - Entrate extratributarie</b>					
30100	Tipologia 100: Vendita di beni e servizi e proventi derivanti dalla gestione dei beni	154.800,00	0,00	154.800,00	0,00	0,00
30200	Tipologia 200: Proventi derivanti dall'attività di controllo e repressione delle irregolarità e degli illeciti	0,00	0,00	0,00	0,00	0,00
30300	Tipologia 300: Interessi attivi	150,00	0,00	150,00	0,00	0,00
30400	Tipologia 400: Altre entrate da redditi da capitale	0,00	0,00	0,00	0,00	0,00
30500	Tipologia 500: Rimborsi e altre entrate correnti	92.714,00	0,00	92.414,00	0,00	0,00
<b>30000</b>	<b>Totale TITOLO 3</b>	<b>247.664,00</b>	<b>0,00</b>	<b>247.364,00</b>	<b>0,00</b>	<b>0,00</b>
	<b>TITOLO 4 - Entrate in conto capitale</b>					
40100	Tipologia 100: Tributi in conto capitale	0,00	0,00	0,00	0,00	0,00
40200	Tipologia 200: Contributi agli investimenti	50.000,00	0,00	0,00	0,00	0,00
40300	Tipologia 300: Altri trasferimenti in conto capitale	0,00	0,00	0,00	0,00	0,00
40400	Tipologia 400: Entrate da alienazione di beni materiali e immateriali	0,00	0,00	0,00	0,00	0,00
40500	Tipologia 500: Altre entrate in conto capitale	165.451,65	0,00	63.000,00	0,00	0,00
<b>40000</b>	<b>Totale TITOLO 4</b>	<b>215.451,65</b>	<b>0,00</b>	<b>63.000,00</b>	<b>0,00</b>	<b>0,00</b>
	<b>TITOLO 5 - Entrate da riduzione di attività finanziarie</b>					
50100	Tipologia 100: Alienazione di attività finanziarie	0,00	0,00	0,00	0,00	0,00
50200	Tipologia 200: Riscossione crediti di breve termine	0,00	0,00	0,00	0,00	0,00
50300	Tipologia 300: Riscossione crediti di medio-lungo termine	0,00	0,00	0,00	0,00	0,00
50400	Tipologia 400: Altre entrate per riduzione di attività finanziarie	0,00	0,00	0,00	0,00	0,00
<b>50000</b>	<b>Totale TITOLO 5</b>	<b>0,00</b>	<b>0,00</b>	<b>0,00</b>	<b>0,00</b>	<b>0,00</b>
	<b>TITOLO 6 - Accensione di prestiti</b>					
60100	Tipologia 100: Emissione di titoli obbligazionari	0,00	0,00	0,00	0,00	0,00
60200	Tipologia 200: Accensione Prestiti a breve termine	0,00	0,00	0,00	0,00	0,00

**ACCERTAMENTI ASSUNTI NEL 2018 E NEGLI ESERCIZI PRECEDENTI IMPUTATI ALL'ANNO SUCCESSIVO CUI  
SI RIFERISCE IL RENDICONTO E SEGUENTI**

TITOLI E TIPOLOGIE DI ENTRATA		Anno successivo a quello cui si riferisce il rendiconto		Secondo anno successivo a quello cui si riferisce il rendiconto		Anni successivi
		Previsioni di competenza	Accertamenti	Previsioni di competenza del bilancio pluriennale	Accertamenti	Accertamenti
60300	Tipologia 300: Accensione Mutui e altri finanziamenti a medio lungo termine	0,00	0,00	0,00	0,00	0,00
60400	Tipologia 400: Altre forme di indebitamento	0,00	0,00	0,00	0,00	0,00
<b>60000</b>	<b>Totale TITOLO 6</b>	<b>0,00</b>	<b>0,00</b>	<b>0,00</b>	<b>0,00</b>	<b>0,00</b>
	<b>TITOLO 9 - Entrate per conto di terzi e partite di giro</b>					
90100	Tipologia 100: Entrate per partite di giro	111.032,00	0,00	111.032,00	0,00	0,00
90200	Tipologia 200: Entrate per conto terzi	243.500,00	0,00	243.500,00	0,00	0,00
<b>90000</b>	<b>Totale TITOLO 9</b>	<b>354.532,00</b>	<b>0,00</b>	<b>354.532,00</b>	<b>0,00</b>	<b>0,00</b>
	<b>TOTALE ACCERTAMENTI</b>	<b>2.114.454,65</b>	<b>0,00</b>	<b>1.961.703,00</b>	<b>0,00</b>	<b>0,00</b>

**IMPEGNI ASSUNTI NEL 2018 E NEGLI ESERCIZI PRECEDENTI IMPUTATI ALL'ANNO SUCCESSIVO CUI  
SI RIFERISCE IL RENDICONTO E SEGUENTI**

TITOLI E MACROAGGREGATI DI SPESA		Anno successivo a quello cui si riferisce il rendiconto		Secondo anno successivo a quello cui si riferisce il rendiconto		Anni successivi
		Previsioni di competenza	Impegni	Previsioni di competenza del bilancio pluriennale	Impegni	Impegni
	<b>TITOLO 1 - Spese correnti</b>					
101	Redditi da lavoro dipendente	262.810,00	15.000,00	262.810,00	0,00	0,00
102	Imposte e tasse a carico dell'ente	30.900,00	1.100,00	30.600,00	0,00	0,00
103	Acquisto di beni e servizi	887.837,08	298.242,00	887.837,08	154.658,20	0,00
104	Trasferimenti correnti	251.279,68	3.200,00	251.279,68	0,00	0,00
107	Interessi passivi	28.294,67	0,00	28.506,36	0,00	0,00
108	Altre spese per redditi da capitale	0,00	0,00	0,00	0,00	0,00
109	Rimborsi e poste correttive delle entrate	3.000,00	0,00	3.000,00	0,00	0,00
110	Altre spese correnti	75.349,57	0,00	75.137,88	0,00	0,00
<b>100</b>	<b>Totale TITOLO 1</b>	<b>1.539.471,00</b>	<b>317.542,00</b>	<b>1.539.171,00</b>	<b>154.658,20</b>	<b>0,00</b>
	<b>TITOLO 2 - Spese in conto capitale</b>					
201	Tributi in conto capitale a carico dell'ente	0,00	0,00	0,00	0,00	0,00
202	Investimenti fissi lordi e acquisto di terreni	155.419,82	0,00	31.400,00	0,00	0,00
203	Contributi agli investimenti	5.600,00	0,00	1.600,00	0,00	0,00
204	Altri trasferimenti in conto capitale	24.431,83	0,00	0,00	0,00	0,00
205	Altre spese in conto capitale	0,00	0,00	0,00	0,00	0,00
<b>200</b>	<b>Totale TITOLO 2</b>	<b>185.451,65</b>	<b>0,00</b>	<b>33.000,00</b>	<b>0,00</b>	<b>0,00</b>
	<b>TITOLO 3 - Spese per incremento di attività finanziarie</b>					
301	Acquisizioni di attività finanziarie	0,00	0,00	0,00	0,00	0,00
302	Concessione crediti di breve termine	0,00	0,00	0,00	0,00	0,00
303	Concessione crediti di medio-lungo termine	0,00	0,00	0,00	0,00	0,00
304	Altre spese per incremento di attività finanziarie	0,00	0,00	0,00	0,00	0,00
<b>300</b>	<b>Totale TITOLO 3</b>	<b>0,00</b>	<b>0,00</b>	<b>0,00</b>	<b>0,00</b>	<b>0,00</b>
	<b>TITOLO 4 - Rimborso di prestiti</b>					
401	Rimborso di titoli obbligazionari	0,00	0,00	0,00	0,00	0,00
402	Rimborso prestiti a breve termine	0,00	0,00	0,00	0,00	0,00
403	Rimborso mutui e altri finanziamenti a medio lungo termine	35.000,00	0,00	35.000,00	0,00	0,00
404	Rimborso di altre forme di indebitamento	0,00	0,00	0,00	0,00	0,00
405	Fondi per rimborso prestiti (1)	0,00	0,00	0,00	0,00	0,00
<b>400</b>	<b>Totale TITOLO 4</b>	<b>35.000,00</b>	<b>0,00</b>	<b>35.000,00</b>	<b>0,00</b>	<b>0,00</b>
	<b>TITOLO 5 - Chiusura Anticipazioni da istituto tesoriere/cassiere</b>					
501	Chiusura Anticipazioni ricevute da istituto tesoriere/cassiere	0,00	0,00	0,00	0,00	0,00
<b>500</b>	<b>Totale TITOLO 5</b>	<b>0,00</b>	<b>0,00</b>	<b>0,00</b>	<b>0,00</b>	<b>0,00</b>
	<b>TITOLO 7 - Spese per conto terzi e partite di giro</b>					
701	Uscite per partite di giro	111.032,00	0,00	111.032,00	0,00	0,00
702	Uscite per conto terzi	243.500,00	0,00	243.500,00	0,00	0,00



**IMPEGNI ASSUNTI NEL 2018 E NEGLI ESERCIZI PRECEDENTI IMPUTATI ALL'ANNO SUCCESSIVO CUI  
SI RIFERISCE IL RENDICONTO E SEGUENTI**

TITOLI E MACROAGGREGATI DI SPESA		Anno successivo a quello cui si riferisce il rendiconto		Secondo anno successivo a quello cui si riferisce il rendiconto		Anni successivi
		Previsioni di competenza	Impegni	Previsioni di competenza del bilancio pluriennale	Impegni	Impegni
700	Totale TITOLO 7	354.532,00	0,00	354.532,00	0,00	0,00
	<b>TOTALE IMPEGNI</b>	<b>2.114.454,65</b>	<b>317.542,00</b>	<b>1.961.703,00</b>	<b>154.658,20</b>	<b>0,00</b>

(1) Gli stanziamenti di spesa riguardanti il macroaggregato "Fondi per rimborso prestiti" non possono essere impegnati e pagati

## CONTO DEL BILANCIO 2018 - PROSPETTO DEI COSTI PER MISSIONE

MISSIONI	COMPONENTI NEGATIVI DELLA GESTIONE								
	CONSUMI MATERIE PRIME		PRESTAZIONI DI SERVIZI E TRASFERIMENTI E CONTRIBUTI				UT.BENI DI TERZI	PERSONALE	
	ACQUISTI DI MATERIE PRIME E/O BENI DI CONSUMO	VARIAZIONI NELLE RIMANENZE DI MATERIE PRIME E/O BENI DI CONSUMO (+/-)	PRESTAZIONI DI SERVIZI	TRASFERIMENTI CORRENTI	CONTRIBUTI AGLI INVESTIMENTI AD AMMINISTRAZIONI PUBBLICHE	CONTRIBUTI AGLI INVESTIMENTI AD ALTRI SOGGETTI	UTILIZZO BENI DI TERZI	PERSONALE	
<b>MISSIONE 01</b>	<i>Servizi istituzionali, generali e di gestione</i>	6.816,13	0,00	235.002,59	31.446,58	0,00	0,00	0,00	166.687,61
<b>MISSIONE 02</b>	<i>Giustizia</i>	0,00	0,00	0,00	0,00	0,00	0,00	0,00	0,00
<b>MISSIONE 03</b>	<i>Ordine pubblico e sicurezza</i>	0,00	0,00	0,00	61.750,00	0,00	0,00	0,00	0,00
<b>MISSIONE 04</b>	<i>Istruzione e diritto allo studio</i>	6.796,53	0,00	224.895,70	50.500,00	0,00	0,00	0,00	0,00
<b>MISSIONE 05</b>	<i>Tutela e valorizzazione dei beni e delle attività culturali</i>	4.907,76	0,00	6.745,41	2.970,39	0,00	0,00	0,00	34.679,96
<b>MISSIONE 06</b>	<i>Politiche giovanili, sport e tempo libero</i>	499,99	0,00	8.100,00	13.891,00	0,00	0,00	0,00	0,00
<b>MISSIONE 07</b>	<i>Turismo</i>	0,00	0,00	0,00	0,00	0,00	0,00	0,00	0,00
<b>MISSIONE 08</b>	<i>Assetto del territorio ed edilizia abitativa</i>	0,00	0,00	16.166,71	2.000,00	0,00	0,00	0,00	0,00
<b>MISSIONE 09</b>	<i>Sviluppo sostenibile e tutela del territorio e dell'ambiente</i>	433,10	0,00	213.620,73	1.040,00	0,00	0,00	0,00	0,00
<b>MISSIONE 10</b>	<i>Trasporti e diritto alla mobilità</i>	5.568,11	0,00	81.920,31	0,00	0,00	0,00	0,00	30.144,00
<b>MISSIONE 11</b>	<i>Soccorso civile</i>	2.634,93	0,00	2.164,28	0,00	0,00	0,00	0,00	0,00
<b>MISSIONE 12</b>	<i>Diritti sociali, politiche sociali e famiglia</i>	2.966,15	0,00	62.296,84	60.691,26	0,00	1.052,05	0,00	9.500,00
<b>MISSIONE 13</b>	<i>Tutela della salute</i>	0,00	0,00	0,00	0,00	0,00	0,00	0,00	0,00
<b>MISSIONE 14</b>	<i>Sviluppo economico e competitività</i>	0,00	0,00	0,00	0,00	0,00	0,00	0,00	0,00
<b>MISSIONE 15</b>	<i>Politiche per il lavoro e la formazione professionale</i>	0,00	0,00	0,00	0,00	0,00	0,00	0,00	0,00
<b>MISSIONE 16</b>	<i>Agricoltura, politiche agroalimentari e pesca</i>	0,00	0,00	0,00	0,00	0,00	0,00	0,00	0,00
<b>MISSIONE 17</b>	<i>Energia e diversificazione delle fonti energetiche</i>	0,00	0,00	0,00	0,00	0,00	0,00	0,00	0,00
<b>MISSIONE 18</b>	<i>Relazioni con le altre autonomie territoriali e locali</i>	0,00	0,00	0,00	0,00	0,00	0,00	0,00	0,00
<b>MISSIONE 19</b>	<i>Relazioni internazionali</i>	0,00	0,00	0,00	0,00	0,00	0,00	0,00	0,00
<b>MISSIONE 20</b>	<i>Fondi e accantonamenti</i>	0,00	0,00	0,00	0,00	0,00	0,00	0,00	0,00
<b>MISSIONE 50</b>	<i>Debito pubblico</i>	0,00	0,00	0,00	0,00	0,00	0,00	0,00	0,00
<b>MISSIONE 60</b>	<i>Anticipazioni finanziarie</i>	0,00	0,00	0,00	0,00	0,00	0,00	0,00	0,00
<b>MISSIONE 99</b>	<i>Servizi per conto terzi</i>	0,00	0,00	0,00	0,00	0,00	0,00	0,00	0,00
<b>TOTALE MISSIONI</b>		<b>30.622,70</b>	<b>0,00</b>	<b>850.912,57</b>	<b>224.289,23</b>	<b>0,00</b>	<b>1.052,05</b>	<b>0,00</b>	<b>241.011,57</b>

## CONTO DEL BILANCIO 2018 - PROSPETTO DEI COSTI PER MISSIONE

MISSIONI	COMPONENTI NEGATIVI DELLA GESTIONE							TOTALE COMPONENTI NEGATIVI DELLA GESTIONE
	AMMORTAMENTI E SVALUTAZIONI				ACCANTONAMENTI		ONERI	
	AMMORTAMENTI IMMOBILIZZAZIONI IMMATERIALI	AMMORTAMENTI IMMOBILIZZAZIONI MATERIALI	ALTRE SVALUTAZIONI DELLE IMMOBILIZZAZIONI	SVALUTAZIONE DEI CREDITI	ACCANTONAMENTO PER RISCHI	ALTRI ACCANTONAMENTI	ONERI DIVERSI DI GESTIONE	
<b>MISSIONE 01</b> <i>Servizi istituzionali, generali e di gestione</i>	5.446,30	22.858,12	0,00	0,00	0,00	0,00	20.692,19	<b>488.949,52</b>
<b>MISSIONE 02</b> <i>Giustizia</i>	0,00	0,00	0,00	0,00	0,00	0,00	0,00	<b>0,00</b>
<b>MISSIONE 03</b> <i>Ordine pubblico e sicurezza</i>	0,00	0,00	0,00	0,00	0,00	0,00	0,00	<b>61.750,00</b>
<b>MISSIONE 04</b> <i>Istruzione e diritto allo studio</i>	0,00	65.286,94	0,00	0,00	0,00	0,00	899,00	<b>348.378,17</b>
<b>MISSIONE 05</b> <i>Tutela e valorizzazione dei beni e delle attività culturali</i>	0,00	8.226,50	0,00	0,00	0,00	0,00	0,00	<b>57.530,02</b>
<b>MISSIONE 06</b> <i>Politiche giovanili, sport e tempo libero</i>	0,00	32.500,66	0,00	0,00	0,00	0,00	2.081,35	<b>57.073,00</b>
<b>MISSIONE 07</b> <i>Turismo</i>	0,00	0,00	0,00	0,00	0,00	0,00	0,00	<b>0,00</b>
<b>MISSIONE 08</b> <i>Assetto del territorio ed edilizia abitativa</i>	0,00	6.774,28	0,00	0,00	0,00	0,00	0,00	<b>24.940,99</b>
<b>MISSIONE 09</b> <i>Sviluppo sostenibile e tutela del territorio e dell'ambiente</i>	0,00	11.193,69	0,00	0,00	0,00	0,00	0,00	<b>226.287,52</b>
<b>MISSIONE 10</b> <i>Trasporti e diritto alla mobilità</i>	0,00	35.130,65	0,00	0,00	0,00	0,00	0,00	<b>152.763,07</b>
<b>MISSIONE 11</b> <i>Soccorso civile</i>	0,00	0,00	0,00	0,00	0,00	0,00	0,00	<b>4.799,21</b>
<b>MISSIONE 12</b> <i>Diritti sociali, politiche sociali e famiglia</i>	0,00	15.475,74	0,00	0,00	0,00	0,00	2.460,00	<b>154.442,04</b>
<b>MISSIONE 13</b> <i>Tutela della salute</i>	0,00	0,00	0,00	0,00	0,00	0,00	0,00	<b>0,00</b>
<b>MISSIONE 14</b> <i>Sviluppo economico e competitività</i>	0,00	0,00	0,00	0,00	0,00	0,00	0,00	<b>0,00</b>
<b>MISSIONE 15</b> <i>Politiche per il lavoro e la formazione professionale</i>	0,00	0,00	0,00	0,00	0,00	0,00	0,00	<b>0,00</b>
<b>MISSIONE 16</b> <i>Agricoltura, politiche agroalimentari e pesca</i>	0,00	0,00	0,00	0,00	0,00	0,00	0,00	<b>0,00</b>
<b>MISSIONE 17</b> <i>Energia e diversificazione delle fonti energetiche</i>	0,00	0,00	0,00	0,00	0,00	0,00	0,00	<b>0,00</b>
<b>MISSIONE 18</b> <i>Relazioni con le altre autonomie territoriali e locali</i>	0,00	0,00	0,00	0,00	0,00	0,00	0,00	<b>0,00</b>
<b>MISSIONE 19</b> <i>Relazioni internazionali</i>	0,00	0,00	0,00	0,00	0,00	0,00	0,00	<b>0,00</b>
<b>MISSIONE 20</b> <i>Fondi e accantonamenti</i>	0,00	0,00	0,00	7.393,53	0,00	0,00	0,00	<b>7.393,53</b>
<b>MISSIONE 50</b> <i>Debito pubblico</i>	0,00	0,00	0,00	0,00	0,00	0,00	0,00	<b>0,00</b>
<b>MISSIONE 60</b> <i>Anticipazioni finanziarie</i>	0,00	0,00	0,00	0,00	0,00	0,00	0,00	<b>0,00</b>
<b>MISSIONE 99</b> <i>Servizi per conto terzi</i>	0,00	0,00	0,00	0,00	0,00	0,00	0,00	<b>0,00</b>
<b>TOTALE MISSIONI</b>	<b>5.446,30</b>	<b>197.446,58</b>	<b>0,00</b>	<b>7.393,53</b>	<b>0,00</b>	<b>0,00</b>	<b>26.132,54</b>	<b>1.584.307,07</b>

## CONTO DEL BILANCIO 2018 - PROSPETTO DEI COSTI PER MISSIONE

MISSIONI	ONERI FINANZIARI		RETTIFICHE DI VALORE ATT. FINANZIARI	
	ONERI FINANZIARI	TOTALE ONERI FINANZIARI	SVALUTAZIONI	TOTALE RETTIFICHE DI VALORE ATTIVITA' FINANZIARIE
	INTERESSI ED ALTRI ONERI FINANZIARI		SVALUTAZIONI	
<b>MISSIONE 01</b> <i>Servizi istituzionali, generali e di gestione</i>	0,00	0,00	0,00	<b>0,00</b>
<b>MISSIONE 02</b> <i>Giustizia</i>	0,00	0,00	0,00	<b>0,00</b>
<b>MISSIONE 03</b> <i>Ordine pubblico e sicurezza</i>	0,00	0,00	0,00	<b>0,00</b>
<b>MISSIONE 04</b> <i>Istruzione e diritto allo studio</i>	0,00	0,00	0,00	<b>0,00</b>
<b>MISSIONE 05</b> <i>Tutela e valorizzazione dei beni e delle attività culturali</i>	0,00	0,00	0,00	<b>0,00</b>
<b>MISSIONE 06</b> <i>Politiche giovanili, sport e tempo libero</i>	0,00	0,00	0,00	<b>0,00</b>
<b>MISSIONE 07</b> <i>Turismo</i>	0,00	0,00	0,00	<b>0,00</b>
<b>MISSIONE 08</b> <i>Assetto del territorio ed edilizia abitativa</i>	0,00	0,00	0,00	<b>0,00</b>
<b>MISSIONE 09</b> <i>Sviluppo sostenibile e tutela del territorio e dell'ambiente</i>	0,00	0,00	0,00	<b>0,00</b>
<b>MISSIONE 10</b> <i>Trasporti e diritto alla mobilità</i>	0,00	0,00	0,00	<b>0,00</b>
<b>MISSIONE 11</b> <i>Soccorso civile</i>	0,00	0,00	0,00	<b>0,00</b>
<b>MISSIONE 12</b> <i>Diritti sociali, politiche sociali e famiglia</i>	0,00	0,00	0,00	<b>0,00</b>
<b>MISSIONE 13</b> <i>Tutela della salute</i>	0,00	0,00	0,00	<b>0,00</b>
<b>MISSIONE 14</b> <i>Sviluppo economico e competitività</i>	0,00	0,00	0,00	<b>0,00</b>
<b>MISSIONE 15</b> <i>Politiche per il lavoro e la formazione professionale</i>	0,00	0,00	0,00	<b>0,00</b>
<b>MISSIONE 16</b> <i>Agricoltura, politiche agroalimentari e pesca</i>	0,00	0,00	0,00	<b>0,00</b>
<b>MISSIONE 17</b> <i>Energia e diversificazione delle fonti energetiche</i>	0,00	0,00	0,00	<b>0,00</b>
<b>MISSIONE 18</b> <i>Relazioni con le altre autonomie territoriali e locali</i>	0,00	0,00	0,00	<b>0,00</b>
<b>MISSIONE 19</b> <i>Relazioni internazionali</i>	0,00	0,00	0,00	<b>0,00</b>
<b>MISSIONE 20</b> <i>Fondi e accantonamenti</i>	0,00	0,00	0,00	<b>0,00</b>
<b>MISSIONE 50</b> <i>Debito pubblico</i>	30.203,81	30.203,81	0,00	<b>0,00</b>
<b>MISSIONE 60</b> <i>Anticipazioni finanziarie</i>	0,00	0,00	0,00	<b>0,00</b>
<b>MISSIONE 99</b> <i>Servizi per conto terzi</i>	0,00	0,00	0,00	<b>0,00</b>
<b>TOTALE MISSIONI</b>	<b>30.203,81</b>	<b>30.203,81</b>	<b>0,00</b>	<b>0,00</b>

## CONTO DEL BILANCIO 2018 - PROSPETTO DEI COSTI PER MISSIONE

MISSIONI	COMPONENTI ED ONERI STRAORDINARI					IMPOSTE		TOTALE COSTI PER MISSIONE
	ONERI STRAORDINARI				TOTALE ONERI STRAORDINARI	IMPOSTE	TOTALE IMPOSTE	
	SOPRAVVVENIENZE PASSIVE E INSUSSISTENZE DELL'ATTIVO	MINUSVALENZE PATRIMONIALI	TRASFERIMENTI IN CONTO CAPITALE	ALTRI ONERI STRAORDINARI		IMPOSTE		
<b>MISSIONE 01</b> <i>Servizi istituzionali, generali e di gestione</i>	11.388,55	0,00	0,00	0,00	<b>11.388,55</b>	12.703,31	<b>12.703,31</b>	<b>513.041,38</b>
<b>MISSIONE 02</b> <i>Giustizia</i>	0,00	0,00	0,00	0,00	<b>0,00</b>	0,00	<b>0,00</b>	<b>0,00</b>
<b>MISSIONE 03</b> <i>Ordine pubblico e sicurezza</i>	0,00	0,00	0,00	0,00	<b>0,00</b>	0,00	<b>0,00</b>	<b>61.750,00</b>
<b>MISSIONE 04</b> <i>Istruzione e diritto allo studio</i>	0,00	0,00	0,00	0,00	<b>0,00</b>	0,00	<b>0,00</b>	<b>348.378,17</b>
<b>MISSIONE 05</b> <i>Tutela e valorizzazione dei beni e delle attività culturali</i>	0,00	0,00	0,00	0,00	<b>0,00</b>	2.738,41	<b>2.738,41</b>	<b>60.268,43</b>
<b>MISSIONE 06</b> <i>Politiche giovanili, sport e tempo libero</i>	0,00	0,00	0,00	0,00	<b>0,00</b>	0,00	<b>0,00</b>	<b>57.073,00</b>
<b>MISSIONE 07</b> <i>Turismo</i>	0,00	0,00	0,00	0,00	<b>0,00</b>	0,00	<b>0,00</b>	<b>0,00</b>
<b>MISSIONE 08</b> <i>Assetto del territorio ed edilizia abitativa</i>	5.224,99	0,00	0,00	0,00	<b>5.224,99</b>	0,00	<b>0,00</b>	<b>30.165,98</b>
<b>MISSIONE 09</b> <i>Sviluppo sostenibile e tutela del territorio e dell'ambiente</i>	0,00	0,00	0,00	0,00	<b>0,00</b>	0,00	<b>0,00</b>	<b>226.287,52</b>
<b>MISSIONE 10</b> <i>Trasporti e diritto alla mobilità</i>	0,00	0,00	0,00	0,00	<b>0,00</b>	2.100,89	<b>2.100,89</b>	<b>154.863,96</b>
<b>MISSIONE 11</b> <i>Soccorso civile</i>	0,00	0,00	0,00	0,00	<b>0,00</b>	0,00	<b>0,00</b>	<b>4.799,21</b>
<b>MISSIONE 12</b> <i>Diritti sociali, politiche sociali e famiglia</i>	0,00	0,00	0,00	0,00	<b>0,00</b>	570,86	<b>570,86</b>	<b>155.012,90</b>
<b>MISSIONE 13</b> <i>Tutela della salute</i>	0,00	0,00	0,00	0,00	<b>0,00</b>	0,00	<b>0,00</b>	<b>0,00</b>
<b>MISSIONE 14</b> <i>Sviluppo economico e competitività</i>	0,00	0,00	0,00	0,00	<b>0,00</b>	0,00	<b>0,00</b>	<b>0,00</b>
<b>MISSIONE 15</b> <i>Politiche per il lavoro e la formazione professionale</i>	0,00	0,00	0,00	0,00	<b>0,00</b>	0,00	<b>0,00</b>	<b>0,00</b>
<b>MISSIONE 16</b> <i>Agricoltura, politiche agroalimentari e pesca</i>	0,00	0,00	0,00	0,00	<b>0,00</b>	0,00	<b>0,00</b>	<b>0,00</b>
<b>MISSIONE 17</b> <i>Energia e diversificazione delle fonti energetiche</i>	0,00	0,00	0,00	0,00	<b>0,00</b>	0,00	<b>0,00</b>	<b>0,00</b>
<b>MISSIONE 18</b> <i>Relazioni con le altre autonomie territoriali e locali</i>	0,00	0,00	0,00	0,00	<b>0,00</b>	0,00	<b>0,00</b>	<b>0,00</b>
<b>MISSIONE 19</b> <i>Relazioni internazionali</i>	0,00	0,00	0,00	0,00	<b>0,00</b>	0,00	<b>0,00</b>	<b>0,00</b>
<b>MISSIONE 20</b> <i>Fondi e accantonamenti</i>	0,00	0,00	0,00	0,00	<b>0,00</b>	0,00	<b>0,00</b>	<b>7.393,53</b>
<b>MISSIONE 50</b> <i>Debito pubblico</i>	0,00	0,00	0,00	0,00	<b>0,00</b>	0,00	<b>0,00</b>	<b>30.203,81</b>
<b>MISSIONE 60</b> <i>Anticipazioni finanziarie</i>	0,00	0,00	0,00	0,00	<b>0,00</b>	0,00	<b>0,00</b>	<b>0,00</b>
<b>MISSIONE 99</b> <i>Servizi per conto terzi</i>	0,00	0,00	0,00	0,00	<b>0,00</b>	0,00	<b>0,00</b>	<b>0,00</b>
<b>TOTALE MISSIONI</b>	<b>16.613,54</b>	<b>0,00</b>	<b>0,00</b>	<b>0,00</b>	<b>16.613,54</b>	<b>18.113,47</b>	<b>18.113,47</b>	<b>1.649.237,89</b>

**CONTO DEL BILANCIO 2018 - GESTIONE DELLE SPESE**  
**UTILIZZO DI CONTRIBUTI E TRASFERIMENTI DA PARTE DI ORGANISMI COMUNITARI E INTERNAZIONALI**

MISSIONE PROGRAMMA TITOLO	DENOMINAZIONE	RESIDUI PASSIVI AL 1/1/2018 (RS)		PAGAMENTI IN C/RESIDUI (PR)		RIACCERTAMENTO RESIDUI (R) (1)		ECONOMIE DI COMPETENZA (ECP=CP- I-FPV)		RESIDUI PASSIVI DA ESERCIZI PRECEDENTI (EP=RS-PR+R)	
		PREVISIONI DEFINITIVE DI COMPETENZA (CP)		PAGAMENTI IN C/COMPETENZA (PC)		IMPEGNI (I) (2)				RESIDUI PASSIVI DA ESERCIZI DI COMPETENZA (EC=I-PC)	
		PREVISIONI DEFINITIVE DI CASSA (CS)		TOTALE PAGAMENTI (TP=PR+PC)		FONDO PLURIENNALE VINCOLATO (FPV) (3)				TOTALE RESIDUI PASSIVI DA RIPORTARE (TR=EP+EC)	
<b>MISSIONE</b>											
<b>Programma</b>											
		RS	0,00	PR	0,00	R	0,00			EP	0,00
		CP	0,00	PC	0,00	I	0,00	ECP	0,00	EC	0,00
		CS	0,00	TP	0,00	FPV	0,00			TR	0,00
	<b>Totale Programma</b>	RS	0,00	PR	0,00	R	0,00			EP	0,00
		CP	0,00	PC	0,00	I	0,00	ECP	0,00	EC	0,00
		CS	0,00	TP	0,00	FPV	0,00			TR	0,00
<b>TOTALE MISSIONE</b>											
		RS	0,00	PR	0,00	R	0,00			EP	0,00
		CP	0,00	PC	0,00	I	0,00	ECP	0,00	EC	0,00
		CS	0,00	TP	0,00	FPV	0,00			TR	0,00
<b>TOTALE MISSIONI</b>		<b>RS</b>	<b>0,00</b>	<b>PR</b>	<b>0,00</b>	<b>R</b>	<b>0,00</b>			<b>EP</b>	<b>0,00</b>
		<b>CP</b>	<b>0,00</b>	<b>PC</b>	<b>0,00</b>	<b>I</b>	<b>0,00</b>	<b>ECP</b>	<b>0,00</b>	<b>EC</b>	<b>0,00</b>
		<b>CS</b>	<b>0,00</b>	<b>TP</b>	<b>0,00</b>	<b>FPV</b>	<b>0,00</b>			<b>TR</b>	<b>0,00</b>

(1) Indicare l'ammontare complessivo derivante dal riaccertamento dei residui (l'importo dei debiti definitivamente cancellati dalle scritture). Non riguarda il riaccertamento di impegni di competenza dell'esercizio cui si riferisce il rendiconto. In sede di riaccertamento dei residui non può essere effettuata una rettifica in aumento dei residui passivi se non nei casi espressamente consentiti (Principio contabile applicato della contabilità finanziaria 9.1 di cui all'Allegato n. 4-2). Le rettifiche in aumento sono indicate con il segno "+", le rettifiche in riduzione sono indicate con il segno "-".

(2) Indicare gli impegni imputati contabilmente all'esercizio cui il rendiconto si riferisce al netto dei debiti che, in occasione del riaccertamento ordinario dei residui effettuato ai sensi dell'articolo 3, comma 4, risultassero non esigibili e reimputati agli esercizi in cui le obbligazioni risultano esigibili.

(3) Indicare l'importo corrispondente agli impegni imputati agli esercizi successivi finanziati con il fondo pluriennale vincolato.

**CONTO DEL BILANCIO 2018 - GESTIONE DELLE SPESE  
FUNZIONI DELEGATE DALLE REGIONI**

MISSIONE PROGRAMMA TITOLO	DENOMINAZIONE	RESIDUI PASSIVI AL 1/1/2018 (RS)		PAGAMENTI IN C/RESIDUI (PR)		RIACCERTAMENTO RESIDUI (R) (1)				RESIDUI PASSIVI DA ESERCIZI PRECEDENTI (EP=RS-PR+R)	
		PREVISIONI DEFINITIVE DI COMPETENZA (CP)		PAGAMENTI IN C/COMPETENZA (PC)		IMPEGNI (I) (2)		ECONOMIE DI COMPETENZA (ECP=CP- I-FPV)		RESIDUI PASSIVI DA ESERCIZI DI COMPETENZA (EC=I-PC)	
		PREVISIONI DEFINITIVE DI CASSA (CS)		TOTALE PAGAMENTI (TP=PR+PC)		FONDO PLURIENNALE VINCOLATO (FPV) (3)				TOTALE RESIDUI PASSIVI DA RIPORTARE (TR=EP+EC)	
<b>MISSIONE</b>											
<b>Programma</b>											
		RS	0,00	PR	0,00	R	0,00			EP	0,00
		CP	0,00	PC	0,00	I	0,00	ECP	0,00	EC	0,00
		CS	0,00	TP	0,00	FPV	0,00			TR	0,00
<b>Totale Programma</b>		RS	0,00	PR	0,00	R	0,00			EP	0,00
		CP	0,00	PC	0,00	I	0,00	ECP	0,00	EC	0,00
		CS	0,00	TP	0,00	FPV	0,00			TR	0,00
<b>TOTALE MISSIONE</b>											
		RS	0,00	PR	0,00	R	0,00			EP	0,00
		CP	0,00	PC	0,00	I	0,00	ECP	0,00	EC	0,00
		CS	0,00	TP	0,00	FPV	0,00			TR	0,00
<b>TOTALE MISSIONI</b>		RS	<b>0,00</b>	PR	<b>0,00</b>	R	<b>0,00</b>			EP	<b>0,00</b>
		CP	<b>0,00</b>	PC	<b>0,00</b>	I	<b>0,00</b>	ECP	<b>0,00</b>	EC	<b>0,00</b>
		CS	<b>0,00</b>	TP	<b>0,00</b>	FPV	<b>0,00</b>			TR	<b>0,00</b>

(1) Indicare l'ammontare complessivo derivante dal riaccertamento dei residui (l'importo dei debiti definitivamente cancellati dalle scritture). Non riguarda il riaccertamento di impegni di competenza dell'esercizio cui si riferisce il rendiconto. In sede di riaccertamento dei residui non può essere effettuata una rettifica in aumento dei residui passivi se non nei casi espressamente consentiti (Principio contabile applicato della contabilità finanziaria 9.1 di cui all'Allegato n. 4-2). Le rettifiche in aumento sono indicate con il segno "+", le rettifiche in riduzione sono indicate con il segno "-".

(2) Indicare gli impegni imputati contabilmente all'esercizio cui il rendiconto si riferisce al netto dei debiti che, in occasione del riaccertamento ordinario dei residui effettuato ai sensi dell'articolo 3, comma 4, risultassero non esigibili e reimputati agli esercizi in cui le obbligazioni risultano esigibili.

(3) Indicare l'importo corrispondente agli impegni imputati agli esercizi successivi finanziati con il fondo pluriennale vincolato.

**PROSPETTO DEI DATI SIOPE - ENTRATA**

	Descrizione	SIOPE	Importo Reversali
<b>1</b>	<b>ENTRATE CORRENTI DI NATURA TRIBUTARIA, CONTRIBUTIVA E PEREQUATIVA</b>		
1 1010106	IMPOSTA MUNICIPALE PROPRIA		
	IMPOSTA MUNICIPALE PROPRIA RISCOSSA A SEGUITO DELL'ATTIVITÀ ORDINARIA DI GESTIONE	1010106001	417.498,45
	IMPOSTE MUNICIPALE PROPRIA RISCOSE A SEGUITO DI ATTIVITÀ DI VERIFICA E CONTROLLO	1010106002	65.999,84
	TOTALE CAT. 1010106		483.498,29
1 1010108	IMPOSTA COMUNALE SUGLI IMMOBILI (ICI)		
	IMPOSTA COMUNALE SUGLI IMMOBILI (ICI) RISCOSSA A SEGUITO DI ATTIVITÀ DI VERIFICA E CONTROLLO	1010108002	9.641,00
	TOTALE CAT. 1010108		9.641,00
1 1010116	ADDIZIONALE COMUNALE IRPEF		
	ADDIZIONALE COMUNALE IRPEF RISCOSSA A SEGUITO DELL'ATTIVITÀ ORDINARIA DI GESTIONE	1010116001	122.576,10
	TOTALE CAT. 1010116		122.576,10
1 1010151	TASSA SMALTIMENTO RIFIUTI SOLIDI URBANI		
	TASSA SMALTIMENTO RIFIUTI SOLIDI URBANI RISCOSSA A SEGUITO DI ATTIVITÀ DI VERIFICA E CONTROLLO	1010151002	23.174,04
	TOTALE CAT. 1010151		23.174,04
1 1010152	TASSA OCCUPAZIONE SPAZI E AREE PUBBLICHE		
	TASSA OCCUPAZIONE SPAZI E AREE PUBBLICHE RISCOSSA A SEGUITO DELL'ATTIVITÀ ORDINARIA DI GESTIONE	1010152001	5.493,39
	TOTALE CAT. 1010152		5.493,39
1 1010153	IMPOSTA COMUNALE SULLA PUBBLICITÀ E DIRITTO SULLE PUBBLICHE AFFISSIONI		
	IMPOSTA COMUNALE SULLA PUBBLICITÀ E DIRITTO SULLE PUBBLICHE AFFISSIONI RISCOSSA A SEGUITO DELL'ATTIVITÀ ORDINARIA DI	1010153001	10.557,50



**PROSPETTO DEI DATI SIOPE - ENTRATA**

	Descrizione	SIOPE	Importo Reversali
		TOTALE CAT. 1010153	10.557,50
1 1010161	TRIBUTO COMUNALE SUI RIFIUTI E SUI SERVIZI		
	TRIBUTO COMUNALE SUI RIFIUTI E SUI SERVIZI	1010161001	259.550,38
		TOTALE CAT. 1010161	259.550,38
1 1010176	TRIBUTO PER I SERVIZI INDIVISIBILI (TASI)		
	TRIBUTO PER I SERVIZI INDIVISIBILI (TASI) RISCOSSO A SEGUITO DELL'ATTIVITÀ ORDINARIA DI GESTIONE	1010176001	162.225,62
	TRIBUTO PER I SERVIZI INDIVISIBILI (TASI) RISCOSSO A SEGUITO DI ATTIVITÀ DI VERIFICA E DI CONTROLLO	1010176002	3.285,92
		TOTALE CAT. 1010176	165.511,54
1 1010406	COMPARTECIPAZIONE IRPEF AI COMUNI		
	COMPARTECIPAZIONE IRPEF AI COMUNI	1010406001	2.793,24
		TOTALE CAT. 1010406	2.793,24
1 1030101	FONDI PEREQUATIVI DALLO STATO		
	FONDI PEREQUATIVI DALLO STATO	1030101001	289.908,66
		TOTALE CAT. 1030101	289.908,66
		<b>TOTALE TITOLO 1</b>	<b>1.372.704,14</b>
<b>2</b>	<b>TRASFERIMENTI CORRENTI</b>		
2 2010101	TRASFERIMENTI CORRENTI DA AMMINISTRAZIONI CENTRALI		
	TRASFERIMENTI CORRENTI DA MINISTERI	2010101001	16.240,90

**PROSPETTO DEI DATI SIOPE - ENTRATA**

	Descrizione	SIOPE	Importo Reversali
		TOTALE CAT. 2010101	16.240,90
2 2010102	TRASFERIMENTI CORRENTI DA AMMINISTRAZIONI LOCALI		
	TRASFERIMENTI CORRENTI DA REGIONI E PROVINCE AUTONOME	2010102001	22.906,69
	TRASFERIMENTI CORRENTI DA PROVINCE	2010102002	2.769,20
	TRASFERIMENTI CORRENTI DA COMUNI	2010102003	1.649,93
	TRASFERIMENTI CORRENTI DA UNIONI DI COMUNI	2010102005	16.250,00
		TOTALE CAT. 2010102	43.575,82
		<b>TOTALE TITOLO 2</b>	<b>59.816,72</b>
<b>3</b>	<b>ENTRATE EXTRATRIBUTARIE</b>		
3 3010200	ENTRATE DALLA VENDITA E DALL'EROGAZIONE DI SERVIZI		
	PROVENTI DA MENSE	3010201008	42.370,94
	PROVENTI DA TRASPORTI FUNEBRI, POMPE FUNEBRI, ILLUMINAZIONE VOTIVA	3010201014	6.400,00
	PROVENTI DA DIRITTI DI SEGRETERIA E ROGITO	3010201032	1.415,29
	PROVENTI DA RILASCIO DOCUMENTI E DIRITTI DI CANCELLERIA	3010201033	3.156,58
	PROVENTI DA AUTORIZZAZIONI	3010201035	12.251,56
	PROVENTI DA SERVIZI N.A.C.	3010201999	9.748,48
		TOTALE CAT. 3010200	75.342,85
3 3010300	PROVENTI DERIVANTI DALLA GESTIONE DEI BENI		
	CANONE OCCUPAZIONE SPAZI E AREE PUBBLICHE	3010301002	19.760,00
	LOCAZIONI DI ALTRI BENI IMMOBILI	3010302002	54.020,70
		TOTALE CAT. 3010300	73.780,70

**PROSPETTO DEI DATI SIOPE - ENTRATA**

	Descrizione	SIOPE	Importo Reversali
	<i>continua 3 3010300</i>		
3 3040200	ENTRATE DERIVANTI DALLA DISTRIBUZIONE DI DIVIDENDI		
	ENTRATE DERIVANTI DALLA DISTRIBUZIONE DI DIVIDENDI DA ALTRE IMPRESE PARTECIPATE NON INCLUSE IN AMMINISTRAZIONI PUBBL	3040203002	72.780,06
	TOTALE CAT. 3040200		72.780,06
3 3059900	ALTRE ENTRATE CORRENTI N.A.C.		
	ENTRATE PER STERILIZZAZIONE CONTABILE IVA (REVERSE CHARGE)	3059903001	7.081,88
	ALTRE ENTRATE CORRENTI N.A.C.	3059999999	49.442,09
	TOTALE CAT. 3059900		56.523,97
	<b>TOTALE TITOLO 3</b>		<b>278.427,58</b>
<b>4</b>	<b>ENTRATE IN CONTO CAPITALE</b>		
4 4050100	PERMESSI DI COSTRUIRE		
	PERMESSI DI COSTRUIRE	4050101001	99.191,28
	TOTALE CAT. 4050100		99.191,28
	<b>TOTALE TITOLO 4</b>		<b>99.191,28</b>
<b>6</b>	<b>ACCENSIONE DI PRESTITI</b>		
6 6030100	FINANZIAMENTI A MEDIO LUNGO TERMINE		
	ACCENSIONE MUTUI E ALTRI FINANZIAMENTI A MEDIO LUNGO TERMINE DA ALTRI ENTI DI PREVIDENZA N.A.C.	6030103999	550.000,00
	TOTALE CAT. 6030100		550.000,00

## PROSPETTO DEI DATI SIOPE - ENTRATA

	Descrizione	SIOPE	Importo Reversali
		<b>TOTALE TITOLO 6</b>	<b>550.000,00</b>
<b>9</b>	<b>ENTRATE PER CONTO DI TERZI E PARTITE DI GIRO</b>		
9 9010200	RITENUTE SU REDDITI DA LAVORO DIPENDENTE		
	RITENUTE ERARIALI SU REDDITI DA LAVORO DIPENDENTE PER CONTO TERZI	9010201001	43.090,93
	RITENUTE PREVIDENZIALI E ASSISTENZIALI SU REDDITI DA LAVORO DIPENDENTE PER CONTO TERZI	9010202001	19.960,32
	ALTRE RITENUTE AL PERSONALE DIPENDENTE PER CONTO DI TERZI	9010299999	3.994,92
		TOTALE CAT. 9010200	67.046,17
9 9010300	RITENUTE SU REDDITI DA LAVORO AUTONOMO		
	RITENUTE ERARIALI SU REDDITI DA LAVORO AUTONOMO PER CONTO TERZI	9010301001	7.191,10
		TOTALE CAT. 9010300	7.191,10
9 9019900	ALTRE ENTRATE PER PARTITE DI GIRO		
	RIMBORSO DI FONDI ECONOMICI E CARTE AZIENDALI	9019903001	1.032,00
		TOTALE CAT. 9019900	1.032,00
9 9020400	DEPOSITI DI/PRESSO TERZI		
	COSTITUZIONE DI DEPOSITI CAUZIONALI O CONTRATTUALI DI TERZI	9020401001	3.588,82
		TOTALE CAT. 9020400	3.588,82
9 9029900	ALTRE ENTRATE PER CONTO TERZI		
	ALTRE ENTRATE PER CONTO TERZI	9029999999	175.758,41
		TOTALE CAT. 9029900	175.758,41

**PROSPETTO DEI DATI SIOPE - ENTRATA**

	Descrizione	SIOPE	Importo Reversali
			<b>254.616,50</b>
			<b>2.614.756,22</b>

**PROSPETTO DEI DATI SIOPE - SPESA**

	Descrizione	SIOPE	Importo Mandati
<b>1</b>	<b>SPESE CORRENTI</b>		
1 101	REDDITI DA LAVORO DIPENDENTE		
	VOCI STIPENDIALI CORRISPOSTE AL PERSONALE A TEMPO INDETERMINATO	1010101002	165.095,73
	STRAORDINARIO PER IL PERSONALE A TEMPO INDETERMINATO	1010101003	4.321,18
	INDENNITÀ ED ALTRI COMPENSI, ESCLUSI I RIMBORSI SPESA PER MISSIONE, CORRISPOSTI AL PERSONALE A TEMPO INDETERMINATO	1010101004	12.264,07
	VOCI STIPENDIALI CORRISPOSTE AL PERSONALE A TEMPO DETERMINATO	1010101006	6.132,50
	ALTRE SPESE PER IL PERSONALE N.A.C.	1010102999	317,23
	CONTRIBUTI OBBLIGATORI PER IL PERSONALE	1010201001	50.035,36
	TOTALE MACROAGGR. 101		238.166,07
1 102	IMPOSTE E TASSE A CARICO DELL'ENTE		
	IMPOSTA REGIONALE SULLE ATTIVITÀ PRODUTTIVE (IRAP)	1020101001	17.279,70
	IMPOSTE, TASSE E PROVENTI ASSIMILATI A CARICO DELL'ENTE N.A.C.	1020199999	9.738,87
	TOTALE MACROAGGR. 102		27.018,57
1 103	ACQUISTO DI BENI E SERVIZI		
	GIORNALI E RIVISTE	1030101001	289,00
	PUBBLICAZIONI	1030101002	2.953,31
	CARTA, CANCELLERIA E STAMPATI	1030102001	4.013,39
	CARBURANTI, COMBUSTIBILI E LUBRIFICANTI	1030102002	1.067,70
	EQUIPAGGIAMENTO	1030102003	100,00
	VESTIARIO	1030102004	1.025,58
	ALTRI MATERIALI TECNICO-SPECIALISTICI NON SANITARI	1030102007	2.929,65
	STRUMENTI TECNICO-SPECIALISTICI NON SANITARI	1030102008	435,00

## PROSPETTO DEI DATI SIOPE - SPESA

	Descrizione	SIOPE	Importo Mandati
	<i>continua 1/103</i>		
	BENI PER ATTIVITÀ DI RAPPRESENTANZA	1030102009	88,00
	STAMPATI SPECIALISTICI	1030102014	1.195,00
	ALTRI BENI E MATERIALI DI CONSUMO N.A.C.	1030102999	10.356,71
	ORGANI ISTITUZIONALI DELL'AMMINISTRAZIONE - INDENNITÀ	1030201001	16.982,23
	ORGANIZZAZIONE E PARTECIPAZIONE A MANIFESTAZIONI E CONVEGNI	1030202005	3.883,76
	ALTRE SPESE PER RELAZIONI PUBBLICHE, CONVEGNI E MOSTRE, PUBBLICITÀ N.A.C	1030202999	717,25
	ACQUISTO DI SERVIZI PER ALTRE SPESE PER FORMAZIONE E ADDESTRAMENTO N.A.C.	1030204999	150,00
	TELEFONIA FISSA	1030205001	4.256,53
	TELEFONIA MOBILE	1030205002	568,61
	ENERGIA ELETTRICA	1030205004	83.817,87
	ACQUA	1030205005	3.451,76
	GAS	1030205006	21.372,61
	UTENZE E CANONI PER ALTRI SERVIZI N.A.C.	1030205999	9.020,99
	MANUTENZIONE ORDINARIA E RIPARAZIONI DI MEZZI DI TRASPORTO AD USO CIVILE, DI SICUREZZA E ORDINE PUBBLICO	1030209001	3.083,21
	MANUTENZIONE ORDINARIA E RIPARAZIONI DI MOBILI E ARREDI	1030209003	543,57
	MANUTENZIONE ORDINARIA E RIPARAZIONI DI IMPIANTI E MACCHINARI	1030209004	26.480,99
	MANUTENZIONE ORDINARIA E RIPARAZIONI DI ATTREZZATURE	1030209005	6.804,06
	MANUTENZIONE ORDINARIA E RIPARAZIONI DI BENI IMMOBILI	1030209008	13.678,41
	MANUTENZIONE ORDINARIA E RIPARAZIONI DI ALTRI BENI MATERIALI	1030209011	47.857,35
	PATROCINIO LEGALE	1030211006	4.065,63
	ALTRE PRESTAZIONI PROFESSIONALI E SPECIALISTICHE N.A.C.	1030211999	18.240,42
	SERVIZI DI PULIZIA E LAVANDERIA	1030213002	30.592,57
	ALTRI SERVIZI DI RISTORAZIONE	1030214999	3.461,95
	CONTRATTI DI SERVIZIO DI TRASPORTO PUBBLICO	1030215001	47.470,92
	CONTRATTI DI SERVIZIO DI TRASPORTO SCOLASTICO	1030215002	13.449,08

## PROSPETTO DEI DATI SIOPE - SPESA

	Descrizione	SIOPE	Importo Mandati
	<i>continua 1 103</i>		
	CONTRATTI DI SERVIZIO PER IL TRASPORTO DI DISABILI E ANZIANI	1030215003	2.217,15
	CONTRATTI DI SERVIZIO PER LA RACCOLTA RIFIUTI	1030215004	163.640,02
	CONTRATTI DI SERVIZIO PER LE MENSE SCOLASTICHE	1030215006	9.262,40
	CONTRATTI DI SERVIZIO DI ASSISTENZA SOCIALE DOMICILIARE	1030215009	38.189,75
	ALTRE SPESE PER CONTRATTI DI SERVIZIO PUBBLICO	1030215999	55.692,94
	SPESE POSTALI	1030216002	899,14
	ALTRE SPESE PER SERVIZI AMMINISTRATIVI	1030216999	33.156,00
	SPESE PER ACCERTAMENTI SANITARI RESI NECESSARI DALL'ATTIVITÀ LAVORATIVA	1030218001	4.885,20
	GESTIONE E MANUTENZIONE APPLICAZIONI	1030219001	1.980,80
	SERVIZI DI RETE PER TRASMISSIONE DATI E VOIP E RELATIVA MANUTENZIONE	1030219004	1.220,00
	SERVIZI PER I SISTEMI E RELATIVA MANUTENZIONE	1030219005	7.919,35
	SERVIZI DI SICUREZZA	1030219006	398,94
	ALTRI SERVIZI INFORMATICI E DI TELECOMUNICAZIONI N.A.C.	1030219999	3.858,00
	ALTRI SERVIZI DIVERSI N.A.C.	1030299999	221.924,79
		TOTALE MACROAGGR. 103	929.647,59
1 104	TRASFERIMENTI CORRENTI		
	TRASFERIMENTI CORRENTI A MINISTERI	1040101001	2.294,82
	TRASFERIMENTI CORRENTI A COMUNI	1040102003	30.454,90
	TRASFERIMENTI CORRENTI A ALTRI ENTI E AGENZIE REGIONALI E SUB REGIONALI	1040102017	1.298,00
	TRASFERIMENTI CORRENTI A CONSORZI DI ENTI LOCALI	1040102018	26.378,20
	TRASFERIMENTI CORRENTI A ALTRE AMMINISTRAZIONI LOCALI N.A.C.	1040102999	73.750,00
	ALTRI TRASFERIMENTI A FAMIGLIE N.A.C.	1040205999	4.431,20
	TRASFERIMENTI CORRENTI A ALTRE IMPRESE	1040399999	2.300,00
	TRASFERIMENTI CORRENTI A ISTITUZIONI SOCIALI PRIVATE	1040401001	91.559,48



**PROSPETTO DEI DATI SIOPE - SPESA**

	Descrizione	SIOPE	Importo Mandati
	<i>continua 1/104</i>		
	<b>TOTALE MACROAGGR. 104</b>		<b>232.466,60</b>
1 107	<b>INTERESSI PASSIVI</b>		
	INTERESSI PASSIVI A CASSA DEPOSITI E PRESTITI SPA SU MUTUI E ALTRI FINANZIAMENTI A MEDIO LUNGO TERMINE	1070504003	6.394,92
	INTERESSI PASSIVI A CASSA DEPOSITI E PRESTITI - GESTIONE TESORO SU MUTUI E ALTRI FINANZIAMENTI A MEDIO LUNGO TERMINE	1070504004	3.061,48
	INTERESSI PASSIVI SU MUTUI E ALTRI FINANZIAMENTI A MEDIO LUNGO TERMINE AD ALTRI SOGGETTI	1070505999	10.467,25
	<b>TOTALE MACROAGGR. 107</b>		<b>19.923,65</b>
1 109	<b>RIMBORSI E POSTE CORRETTIVE DELLE ENTRATE</b>		
	RIMBORSI DI IMPOSTE E TASSE DI NATURA CORRENTE	1090201001	1.009,00
	RIMBORSI DI PARTE CORRENTE AD AMMINISTRAZIONI LOCALI DI SOMME NON DOVUTE O INCASSATE IN ECCESSO	1099902001	3.209,55
	<b>TOTALE MACROAGGR. 109</b>		<b>4.218,55</b>
1 110	<b>ALTRE SPESE CORRENTI</b>		
	PREMI DI ASSICURAZIONE SU BENI IMMOBILI	1100401002	899,00
	PREMI DI ASSICURAZIONE PER RESPONSABILITÀ CIVILE VERSO TERZI	1100401003	3.341,00
	ALTRI PREMI DI ASSICURAZIONE CONTRO I DANNI	1100401999	5.965,00
	ALTRE SPESE CORRENTI N.A.C.	1109999999	2.081,35
	<b>TOTALE MACROAGGR. 110</b>		<b>12.286,35</b>
	<b>TOTALE TITOLO 1</b>		<b>1.463.727,38</b>
<b>2</b>	<b>SPESE IN CONTO CAPITALE</b>		
2 202	<b>INVESTIMENTI FISSI LORDI E ACQUISTO DI TERRENI</b>		
	MOBILI E ARREDI N.A.C.	2020103999	9.099,25

**PROSPETTO DEI DATI SIOPE - SPESA**

	Descrizione	SIOPE	Importo Mandati
	ATTREZZATURE N.A.C.	2020105999	6.434,98
	SERVER	2020107001	4.227,54
	POSTAZIONI DI LAVORO	2020107002	40.620,44
	FABBRICATI AD USO ABITATIVO	2020109001	6.828,74
	INFRASTRUTTURE STRADALI	2020109012	288.759,03
	BENI IMMOBILI N.A.C.	2020109999	5.511,33
	INCARICHI PROFESSIONALI PER LA REALIZZAZIONE DI INVESTIMENTI	2020305001	2.403,20
		TOTALE MACROAGGR. 202	363.884,51
2 203	CONTRIBUTI AGLI INVESTIMENTI		
	CONTRIBUTI AGLI INVESTIMENTI A COMUNI	2030102003	1.983,47
	CONTRIBUTI AGLI INVESTIMENTI A ISTITUZIONI SOCIALI PRIVATE	2030401001	3.006,28
		TOTALE MACROAGGR. 203	4.989,75
2 205	ALTRE SPESE IN CONTO CAPITALE		
	ALTRE SPESE IN CONTO CAPITALE N.A.C.	2059999999	211.499,98
		TOTALE MACROAGGR. 205	211.499,98
		<b>TOTALE TITOLO 2</b>	<b>580.374,24</b>
4	<b>RIMBORSO DI PRESTITI</b>		
4 403	RIMBORSO MUTUI E ALTRI FINANZIAMENTI A MEDIO LUNGO TERMINE		
	RIMBORSO MUTUI E ALTRI FINANZIAMENTI A MEDIO LUNGO TERMINE AD ALTRE IMPRESE	4030104999	34.166,76
		TOTALE MACROAGGR. 403	34.166,76

**PROSPETTO DEI DATI SIOPE - SPESA**

	Descrizione	SIOPE	Importo Mandati
		<b>TOTALE TITOLO 4</b>	<b>34.166,76</b>
<b>7</b>	<b>SPESE PER CONTO TERZI E PARTITE DI GIRO</b>		
7 701	USCITE PER PARTITE DI GIRO		
	VERSAMENTI DI RITENUTE ERARIALI SU REDDITI DA LAVORO DIPENDENTE RISCOSE PER CONTO TERZI	7010201001	43.090,51
	VERSAMENTI DI RITENUTE PREVIDENZIALI E ASSISTENZIALI SU REDDITI DA LAVORO DIPENDENTE RISCOSE PER CONTO TERZI	7010202001	19.637,08
	ALTRI VERSAMENTI DI RITENUTE AL PERSONALE DIPENDENTE PER CONTO DI TERZI	7010299999	3.705,66
	VERSAMENTI DI RITENUTE ERARIALI SU REDDITI DA LAVORO AUTONOMO PER CONTO TERZI	7010301001	7.191,87
	COSTITUZIONE FONDI ECONOMICI E CARTE AZIENDALI	7019903001	516,00
		<b>TOTALE MACROAGGR. 701</b>	<b>74.141,12</b>
7 702	USCITE PER CONTO TERZI		
	RESTITUZIONE DI DEPOSITI CAUZIONALI O CONTRATTUALI DI TERZI	7020402001	5.910,00
	ALTRE USCITE PER CONTO TERZI N.A.C.	7029999999	214.162,36
		<b>TOTALE MACROAGGR. 702</b>	<b>220.072,36</b>
		<b>TOTALE TITOLO 7</b>	<b>294.213,48</b>
		<b>TOTALE GENERALE</b>	<b>2.372.481,86</b>

**ELENCO DEI RESIDUI ATTIVI PROVENIENTI DAGLI ESERCIZI ANTERIORI A QUELLO DI COMPETENZA***Distinti per esercizio di provenienza e per capitolo*

DESCRIZIONE		ACCERTATO	RISCOSSIONI	MAGGIORI ENTRATE (MAG) / ECONOMIE (INS = su residuo, MIN = su competenza) / REIMPUTAZIONI (REI) /	RIACCERTAMENTO	RESIDUI ATTIVI AL 31/12/2018 (RA = RR - R + MAG)
		(A)	(R)		(RR = A - INS - MIN - REI)	
<u>Cap. 1092/0 - TASI (TASSA SUI SERVIZI COMUNALI) - Piano Fin.: E.1.01.01.76.000</u>						
Anno 2017						
2017/1076	ACCERTAMENTO TASI 2018	45.206,72	44.911,60		45.206,72	295,12
	Totale Anno 2017	45.206,72	44.911,60		45.206,72	295,12
	<u>Totale Cap. 1092/0</u>	45.206,72	44.911,60		45.206,72	295,12
<u>Cap. 3100/0 - PROVENTI SERVIZI ASSISTENZIALI - Piano Fin.: E.3.01.02.01.999</u>						
Anno 2017						
2017/126	PROVENTI SERVIZI ASSISTENZIALI	140,80	67,08	34,12 INS	106,68	39,60
2017/1080	SERVIZI ASSISTENZIALI	5.400,00	5.190,00	34,00 INS	5.366,00	176,00
	Totale Anno 2017	5.540,80	5.257,08	68,12 INS	5.472,68	215,60
	<u>Totale Cap. 3100/0</u>	5.540,80	5.257,08	68,12 INS	5.472,68	215,60
<u>Cap. 3120/0 - SERVIZIO IDRICO -RIMBORSO QUOTA AMMORTAMENTO MUTUI - Piano Fin.: E.3.05.99.99.999</u>						
Anno 2017						
2017/1025	RIMBORSO RATE AMMORTAMENTO MUTUI SERV. IDRICO INTEGRATO	3.492,93	3.492,23		3.492,93	0,70
	Totale Anno 2017	3.492,93	3.492,23		3.492,93	0,70
	<u>Totale Cap. 3120/0</u>	3.492,93	3.492,23		3.492,93	0,70
<u>Cap. 3130/0 - FITTI REALI DI FABBRICATI - Piano Fin.: E.3.01.03.02.002</u>						
Anno 2016						
2016/42	CANONE LOCAZIONE BANCA TRIM.	1.463,61	1.416,37		1.463,61	47,24
	Totale Anno 2016	1.463,61	1.416,37		1.463,61	47,24
Anno 2017						
2017/205	AFFITTO I SEMESTRE ANNO 2017	708,31	0,00		708,31	708,31
2017/570	CANONE AFFITTO I SEMESTRE 2017 PIAZZA CONTE SFORZA, 1	249,00	0,00		249,00	249,00
2017/571	CANONE AFFITTO I SEMESTRE 2017 PIAZZA CONTE SFORZA, 1	573,54	0,00		573,54	573,54
2017/668	CANONE LOCAZIONE POSTE 2017 - TRIMESTRE PRELIEVO CCP 12586244	1.487,03	1.454,52		1.487,03	32,51
2017/865	CANONE AFFITTO AMBULATORI II SEMESTRE 2017	706,20	0,00		706,20	706,20
2017/869	CANONE AFFITTO AMBULATORI II SEMESTRE 2017	210,63	0,00		210,63	210,63
2017/872	CANONE APPARTAMENTI COMUNALI II SEMESTRE 2017 - VIA PAPA GIO VANNI XXIII	120,00	0,00		120,00	120,00
2017/1082	SALDO AFFITTI ANNO 2017	1.763,06	887,92		1.763,06	875,14
	Totale Anno 2017	5.817,77	2.342,44		5.817,77	3.475,33
	<u>Totale Cap. 3130/0</u>	7.281,38	3.758,81		7.281,38	3.522,57
<u>Cap. 3170/0 - RECUPERO SPESE GESTIONE LOCALI COMUNALI - Piano Fin.: E.3.05.99.99.999</u>						
Anno 2016						

MAG = Maggiori entrate, INS = Insussistenza, REI = Reimputazione in esercizi successivi

**ELENCO DEI RESIDUI ATTIVI PROVENIENTI DAGLI ESERCIZI ANTERIORI A QUELLO DI COMPETENZA***Distinti per esercizio di provenienza e per capitolo*

DESCRIZIONE		ACCERTATO	RISCOSSIONI	MAGGIORI ENTRATE (MAG) / ECONOMIE (INS = su residuo, MIN = su competenza) / REIMPUTAZIONI (REI) /	RIACCERTAMENTO	RESIDUI ATTIVI AL 31/12/2018 (RA = RR - R + MAG)
		(A)	(R)		(RR = A - INS - MIN - REI)	
2016/245	RIMBORSO SPESE CONDOMINIALI ANNO 2016 ALLOGGI P.ZA CONTE SFORZA E VIA PAPA GIOVANNI XXIII	1.151,56	395,52		1.151,56	756,04
	Totale Anno 2016	1.151,56	395,52		1.151,56	756,04
	Anno 2017					
2017/579	ACCONTO SPESE CONDOMINIALI ANNO 2017	200,00	0,00		200,00	200,00
2017/580	ACCONTO SPESE CONDOMINIALI ANNO 2017	200,00	0,00		200,00	200,00
2017/870	SPESE CONDOMINIALI 2017 AMBULATORI	137,60	0,00		137,60	137,60
2017/871	SPESE CONDOMINIALI 2017 AMBULATORI	137,60	0,00		137,60	137,60
2017/875	SALDO SPESE CONDOMINIALI 2016 - VIA PAPA GIOVANNI XXIII	63,70	0,00		63,70	63,70
	Totale Anno 2017	738,90	0,00		738,90	738,90
	<u>Totale Cap. 3170/0</u>	1.890,46	395,52		1.890,46	1.494,94
	<u>Cap. 6010/0 - RITENUTE PREVIDENZIALI ED ASSISTENZIALI AL PERSONALE - Piano Fin.: E.9.01.02.02.001</u>					
	Anno 2017					
2017/1	***	617,36	323,24		617,36	294,12
	Totale Anno 2017	617,36	323,24		617,36	294,12
	<u>Totale Cap. 6010/0</u>	617,36	323,24		617,36	294,12
	<u>Cap. 6050/0 - RIMBORSO SPESE PER SERVIZI PER CONTO DI TERZI - Piano Fin.: E.9.02.99.99.999</u>					
	Anno 2014					
2014/37	RIMBORSO SOMME LIQUIDATE AI SIGG. CASOTTI/BUSCA PER MANCATA SOTT. ATTO TRASF. AREE P.L. FOSCOLO	1.549,37	0,00		1.549,37	1.549,37
2014/139	RIMBORSO SPESA SISTEMAZIONE PORTA CENTRO SOCIO CULTURALE	244,00	0,00		244,00	244,00
	Totale Anno 2014	1.793,37	0,00		1.793,37	1.793,37
	Anno 2015					
2015/30	RIMBORSO PREMI ASSICURATIVI GRUPPO PROTEZIONE CIVILE 2015	26,00	0,00		26,00	26,00
	Totale Anno 2015	26,00	0,00		26,00	26,00
	Anno 2016					
2016/143	RIMBORSO POLIZZA ASSICURAZIONE MEZZI PROTEZIONE CIVILE 2016	1.650,00	0,00		1.650,00	1.650,00
2016/292	RIMBORSO QUOTA DIRITTI REGISTRAZIONE PRATICA	456,00	0,00		456,00	456,00
	Totale Anno 2016	2.106,00	0,00		2.106,00	2.106,00
	Anno 2017					
2017/768	RIMBORSO SDD KUWAIT ERRONEAMENTE PAGATO	545,43	0,00		545,43	545,43
2017/1084	servizi c/terzi	1.549,94	0,00		1.549,94	1.549,94
	Totale Anno 2017	2.095,37	0,00		2.095,37	2.095,37
	<u>Totale Cap. 6050/0</u>	6.020,74	0,00		6.020,74	6.020,74

MAG = Maggiori entrate, INS = Insussistenza, REI = Reimputazione in esercizi successivi

**ELENCO DEI RESIDUI ATTIVI PROVENIENTI DAGLI ESERCIZI ANTERIORI A QUELLO DI COMPETENZA***Distinti per esercizio di provenienza e per capitolo*

DESCRIZIONE		ACCERTATO	RISCOSSIONI	MAGGIORI ENTRATE (MAG) / ECONOMIE (INS = su residuo, MIN = su competenza) / REIMPUTAZIONI (REI) /	RIACCERTAMENTO	RESIDUI ATTIVI AL 31/12/2018
		(A)	(R)		(RR = A - INS - MIN - REI)	(RA = RR - R + MAG)
<u>Cap. 6070/0 - DEPOSITI PER SPESE CONTRATTUALI - Piano Fin.: E.9.02.04.01.001</u>						
Anno 2016						
2016/803	RIACCERTAMENTO	73,46	0,00		73,46	73,46
	Totale Anno 2016	73,46	0,00		73,46	73,46
	<u>Totale Cap. 6070/0</u>	73,46	0,00		73,46	73,46
<u>Cap. 6080/0 - TRIBUTO PROVINCIALE TARI - Piano Fin.: E.9.02.05.01.001</u>						
Anno 2015						
2015/371	5% TRIBUTO TEFA - RUOLO TARI 2015	1.546,21	0,00		1.546,21	1.546,21
	Totale Anno 2015	1.546,21	0,00		1.546,21	1.546,21
Anno 2016						
2016/297	TRIBUTO PROVINCIALE TARI 5%	8.792,57	0,00		8.792,57	8.792,57
	Totale Anno 2016	8.792,57	0,00		8.792,57	8.792,57
Anno 2017						
2017/721	5% TARI - PROV.781 (PARTE DI PROV.781)	3.261,03	0,00		3.261,03	3.261,03
	Totale Anno 2017	3.261,03	0,00		3.261,03	3.261,03
	<u>Totale Cap. 6080/0</u>	13.599,81	0,00		13.599,81	13.599,81
<b>Totale ENTRATA</b>		83.723,66	58.138,48	68,12 INS	83.655,54	25.517,06

**ELENCO DEI RESIDUI PASSIVI PROVENIENTI DAGLI ESERCIZI ANTERIORI A QUELLO DI COMPETENZA***Distinti per esercizio di provenienza e per capitolo*

DESCRIZIONE		IMPEGNATO	PAGAMENTI	ECONOMIE (INS = su residuo, MIN = su competenza) / REIMPUTAZIONI (REI) / CON FONDO P.V. (FPV) /	RIACCERTAMENTO	RESIDUI PASSIVI AL 31/12/2018
		(I)	(P)		(RR = I - INS - MIN - REI - FPV)	(RA = RR - P)
2016/380	AT3-AT9					
	<u>Cap. 1/0 - AT3-AT9 - Piano Fin.: U.2.05.99.99.999</u> Anno 2016	196.470,00	0,00		196.470,00	196.470,00
	Totale Anno 2016	196.470,00	0,00		196.470,00	196.470,00
	<u>Totale Cap. 1/0</u>	196.470,00	0,00		196.470,00	196.470,00
2017/134	IMPEGNO DI SPESA PER AFFIDAMENTO INCARICO PER PRESTAZIONI DI SERVIZI RELATIVI AD ELABORAZIONE DATI SOSTITUZIONE	27.081,29	24.156,00	1.317,70 INS	25.763,59	1.607,59
	Totale Anno 2017	27.081,29	24.156,00	1.317,70 INS	25.763,59	1.607,59
	<u>Totale Cap. 54/0</u>	27.081,29	24.156,00	1.317,70 INS	25.763,59	1.607,59
2017/114	IMPEGNO DI SPESA PER RIMBORSO SPESE DI VIAGGIO AL SEGRETARIO COMUNALE DOTT. BUA PER L'ANNO 2017	300,00	0,00	300,00 INS	0,00	0,00
	Totale Anno 2017	300,00	0,00	300,00 INS	0,00	0,00
	<u>Totale Cap. 71/0</u>	300,00	0,00	300,00 INS	0,00	0,00
2017/1004	SERVIZIO INTERMEDIARIO TECNOLOGICO PER OPERAZIONI ACCR. PIATTAFORMA PAGO PA DI AGID	725,90	0,00		725,90	725,90
	Totale Anno 2017	725,90	0,00		725,90	725,90
	<u>Totale Cap. 122/0</u>	725,90	0,00		725,90	725,90
2017/82	IMPEGNO DI SPESA PER CONSUMI ENERGIA ELETTRICA, GAS METANO, ACQUA POTABILE, TELEFONIA FISSA E MOBILE. ANNO 2017	1.817,93	1.817,91	0,02 INS	1.817,91	0,00
	Totale Anno 2017	1.817,93	1.817,91	0,02 INS	1.817,91	0,00
	<u>Totale Cap. 192/0</u>	1.817,93	1.817,91	0,02 INS	1.817,91	0,00
2015/183	INCARICO RESISTENZA IN GIUDIZIO AVVERSO RICORSO T.A.R. SIG. ASSOLARI G.	2.516,80	0,00		2.516,80	2.516,80
	Totale Anno 2015	2.516,80	0,00		2.516,80	2.516,80
2016/271	IMPEGNO DI SPESA PER INCARICO DI SUPPORTO TECNICO ALLO SPORTELLINO UNICO PER L'EDILIZIA PER L'ESPLETAMENTO DELLE	137,28	0,00	137,28 INS	0,00	0,00

INS = Insussistenza, REI = Reimputazione in esercizi successivi, FPV = Reimputazione in esercizi successivi con Fondo Pluriennale vincolato

**ELENCO DEI RESIDUI PASSIVI PROVENIENTI DAGLI ESERCIZI ANTERIORI A QUELLO DI COMPETENZA***Distinti per esercizio di provenienza e per capitolo*

	DESCRIZIONE	IMPEGNATO	PAGAMENTI	ECONOMIE (INS = su residuo, MIN = su competenza) / REIMPUTAZIONI (REI) / CON FONDO P.V. (FPV) /	RIACCERTAMENTO	RESIDUI PASSIVI AL 31/12/2018
		(I)	(P)		(RR = I - INS - MIN - REI - FPV)	(RA = RR - P)
2016/284	RIACCERTAMENTO IMPEGNO DI SPESA PER REDAZIONE NUOVO REGOLAMENTO EDILIZIO COMUNALE ASSUNTO CON DETERMINAZIONE N.	2.410,72	0,00		2.410,72	2.410,72
2016/315	VERIFICA ASSETTO IDROGEOLOGICO TERRITORIO COMUNALE E DEL SISTEMA IDRAULICO MINORE. ARTICOLO 36 D. LGS. 50/2016.	1.000,00	0,00		1.000,00	1.000,00
2016/335	INCARICO PER CONTROLLO DELLE ISTANZE PER RILASCIO CERTIFICAZIONE ALL'EDIFICAZIONE IN SOPRAELEVAZIONE.	1.000,00	0,00	376,00 INS	624,00	624,00
2016/345	AFFIDAMENTO SERVIZI TECNICI PER RILIEVO TOPOGRAFICO ED OPERAZIONI DI CAMPAGNA PER IL TRACCIAMENTO DELLA STRADA	1.268,80	0,00		1.268,80	1.268,80
2016/365	AGGIORNAMENTO DEL PIANO DI ZONIZZAZIONE ACUSTICA DEL TERRITORIO COMUNALE: RIACCERTAMENTO IMPEGNO ASSUNTO CON	1.268,80	0,00		1.268,80	1.268,80
	Totale Anno 2016	7.085,60	0,00	513,28 INS	6.572,32	6.572,32
	Anno 2017					
2017/154	SERVIZIO DI DISTRIBUZIONE DEL GAS NATURALE - STIMA DEGLI IMPIANTI, VERIFICA DEI CESPITI DI PROPRIETA' DEL COMUNE,	1.903,20	1.586,00		1.903,20	317,20
	Totale Anno 2017	1.903,20	1.586,00		1.903,20	317,20
	<u>Totale Cap. 299/0</u>	11.505,60	1.586,00	513,28 INS	10.992,32	9.406,32
	<u>Cap. 303/0 - QUOTA COMPARTECIP.SPESA GESTIONE ASSOCIATA UFFICIO TECNICO - Piano Fin.: U.1.04.01.02.003</u>					
	Anno 2015					
2015/241	PRENOTAZIONE IMPEGNO DI SPESA PER LIQUIDAZIONE SPESE SOSTENUTE PER LA GESTIONE DELL'UFFICIO TECNICO COMUNALE.	3.044,00	0,00		3.044,00	3.044,00
	Totale Anno 2015	3.044,00	0,00		3.044,00	3.044,00
	Anno 2016					
2016/373	APPROVAZIONE RENDICONTO E LIQUIDAZIONE SPESE SOSTENUTE PER LA GESTIONE DELL'UFFICIO TECNICO COMUNALE. RIMBORSO AL	1.818,00	0,00		1.818,00	1.818,00
	Totale Anno 2016	1.818,00	0,00		1.818,00	1.818,00
	<u>Totale Cap. 303/0</u>	4.862,00	0,00		4.862,00	4.862,00
	<u>Cap. 336/0 - SPESE MANUTENZIONE PATRIMONIO DISPONIBILE - FINANZIATE DA ONERI URBANIZZAZIONE PRIMARIA ART. - Piano Fin.: U.1.03.02.09.000</u>					
	Anno 2017					
2017/1	SERVIZIO MANUTENZIONE IMPIANTI ELEVATORI ANNO 2017	1.126,32	742,98	383,34 INS	742,98	0,00
2017/303	IMPEGNO DI SPESA PER NUOVA CONNESSIONE CON ATTIVAZIONE POD IT001E18135430 PER TELECAMERA IN VIA COLLE DEI PASTA -	515,49	0,00	515,49 INS	0,00	0,00
2017/1133	MANUTENZIONE ATTREZZATURE ANTINCENDIO IMMOBILI COMUNALI PERIODO 01/01/2015-31/12/2017 - CROTTI ANTINCENDIO SRL DI	422,35	0,00	422,35 INS	0,00	0,00
2017/1149	IMPEGNO DI SPESA PER APPALTO OPERE DA IDRAULICO PER MANUTENZIONE ORDINARIA E STRAORDINARIA IMMOBILI COMUNALI	4.000,00	2.818,00	1.182,00 INS	2.818,00	0,00
2017/1152	APPALTO OPERE EDILI PER MANUTENZIONE ORDINARIA E STRAORDINARIA IMMOBILI COMUNALI PERIODO	5.000,00	0,00		5.000,00	5.000,00

INS = Insussistenza, REI = Reimputazione in esercizi successivi, FPV = Reimputazione in esercizi successivi con Fondo Pluriennale vincolato



**ELENCO DEI RESIDUI PASSIVI PROVENIENTI DAGLI ESERCIZI ANTERIORI A QUELLO DI COMPETENZA***Distinti per esercizio di provenienza e per capitolo*

DESCRIZIONE		IMPEGNATO	PAGAMENTI	ECONOMIE (INS = su residuo, MIN = su competenza) / REIMPUTAZIONI (REI) / CON FONDO P.V. (FPV) /	RIACCERTAMENTO	RESIDUI PASSIVI AL 31/12/2018 (RA = RR - P)
		(I)	(P)		(RR = I - INS - MIN - REI - FPV)	
2017/1247	IMPEGNO DI SPESA PER SERVIZIO SPURGHY IMMOBILI COMUNALI PERIODO 2015-2017 - GREGIS SRL SERVIZI AMBIENTALI DI VILLA	793,00	0,00	793,00	INS	0,00
	Totale Anno 2017	11.857,16	3.560,98	3.296,18	INS	5.000,00
	<u>Totale Cap. 336/0</u>	11.857,16	3.560,98	3.296,18	INS	5.000,00
	<u>Cap. 339/0 - SPESE MANUTENZIONE/ FUNZ. CENTRO SOCIO-CULTURALE - Piano Fin.: U.1.03.02.09.000</u>					
	Anno 2017					
2017/1284	SERVIZIO MANUTENZIONE SERVOSCALA CENTRO SOCIO CUL.2017	425,50	274,50	151,00	INS	0,00
	Totale Anno 2017	425,50	274,50	151,00	INS	0,00
	<u>Totale Cap. 339/0</u>	425,50	274,50	151,00	INS	0,00
	<u>Cap. 355/0 - SPESA AGGIORNAMENTOINVENTARIO COMUNALE - Piano Fin.: U.1.03.02.11.999</u>					
	Anno 2017					
2017/162	AGGIORNAMENTO INVENTARIO, REDAZIONE CONTO PATRIMONIO 2017	2.867,00	0,00			2.867,00
	Totale Anno 2017	2.867,00	0,00			2.867,00
	<u>Totale Cap. 355/0</u>	2.867,00	0,00			2.867,00
	<u>Cap. 371/0 - SPESE PER RECUPERO EVASIONE FISCALE - Piano Fin.: U.1.03.02.99.999</u>					
	Anno 2017					
2017/135	IMPEGNO DI SPESA PER AFFIDAMENTO INCARICO SERVIZIO DI GESTIONE TRIBUTI ICI IMU-TARSU-TARES-TASI A FAVORE DELLA	6.685,17	6.488,55	196,62	INS	0,00
2017/1339	AFFIDAMENTO INCARICO SERVIZIO GESTIONE TRIBUTI ANNO 2017	7.625,18	7.311,27	313,91	INS	0,00
	Totale Anno 2017	14.310,35	13.799,82	510,53	INS	0,00
	<u>Totale Cap. 371/0</u>	14.310,35	13.799,82	510,53	INS	0,00
	<u>Cap. 457/0 - QUOTE DI CONCORSO SPESE FUNZION.CASERMA CARABINIERI - Piano Fin.: U.1.04.01.02.003</u>					
	Anno 2016					
2016/381	FUNZIONAMENTO CASERMA DEI CARABINIERI	1.000,00	0,00	1.000,00	INS	0,00
	Totale Anno 2016	1.000,00	0,00	1.000,00	INS	0,00
	<u>Totale Cap. 457/0</u>	1.000,00	0,00	1.000,00	INS	0,00
	<u>Cap. 501/0 - SPESE MANTENIMENTO E FUNZ.SCUOLE ELEMENTARI - Piano Fin.: U.1.03.02.09.000</u>					
	Anno 2017					
2017/2	SERVIZIO MANUTENZIONE IMPIANTI ELEVATORI ANNO 2017	1.500,00	530,70	969,30	INS	0,00
2017/60	APPALTO MANUTENZIONE IMPIANTO FOTOVOLTAICO, MONITORAGGIO E ASSISTENZA UTF E GSE PERIODO 2014-2018 - ASSUNZIONE IMPEGNO	390,00	0,00	390,00	INS	0,00
	Totale Anno 2017	1.890,00	530,70	1.359,30	INS	0,00
	<u>Totale Cap. 501/0</u>	1.890,00	530,70	1.359,30	INS	0,00
	<u>Cap. 504/0 - ASSICURAZIONE IMPIANTO FOTOVOLTAICO - Piano Fin.: U.1.10.04.01.000</u>					
	Anno 2016					
2016/384	ASSICURAZIONE IMP. FOTOVOLTAICO ANNO 2016	1.000,00	0,00			1.000,00

INS = Insussistenza, REI = Reimputazione in esercizi successivi, FPV = Reimputazione in esercizi successivi con Fondo Pluriennale vincolato

**ELENCO DEI RESIDUI PASSIVI PROVENIENTI DAGLI ESERCIZI ANTERIORI A QUELLO DI COMPETENZA***Distinti per esercizio di provenienza e per capitolo*

DESCRIZIONE		IMPEGNATO	PAGAMENTI	ECONOMIE (INS = su residuo, MIN = su competenza) / REIMPUTAZIONI (REI) / CON FONDO P.V. (FPV) /	RIACCERTAMENTO	RESIDUI PASSIVI AL 31/12/2018
		(I)	(P)		(RR = I - INS - MIN - REI - FPV)	(RA = RR - P)
Totale Anno 2016		1.000,00	0,00		1.000,00	1.000,00
<u>Totale Cap. 504/0</u>		1.000,00	0,00		1.000,00	1.000,00
<u>Cap. 555/0 - COMPARTICIPAZIONE QUOTA ABBONAMENTO SERVIZIO TRASPORTO SCUOL A SEC. - Piano Fin.: U.1.04.02.05.999</u>						
Anno 2017						
2017/1391	CONTRIBUTO ECONOMICO STUDENTI PER TRASPORTO SCOLASTICO	1.500,00	1.176,20		1.500,00	323,80
Totale Anno 2017		1.500,00	1.176,20		1.500,00	323,80
<u>Totale Cap. 555/0</u>		1.500,00	1.176,20		1.500,00	323,80
<u>Cap. 564/0 - RIMBORSO SPESE FUNZ.EDIFICI SCOLASTICI - Piano Fin.: U.1.04.01.02.003</u>						
Anno 2016						
2016/181	IMPEGNO DI SPESA PER PROTOCOLLO D'INTESA TRA I COMUNI DI TORRE DE' ROVERI ED ALBANO S. ALESSANDRO PER LA GESTIONE	6.500,00	0,00		6.500,00	6.500,00
Totale Anno 2016		6.500,00	0,00		6.500,00	6.500,00
Anno 2017						
2017/1182	RIMBORSO SPESE EDIFICI SCOLASTICI 2017	18.500,00	0,00		18.500,00	18.500,00
Totale Anno 2017		18.500,00	0,00		18.500,00	18.500,00
<u>Totale Cap. 564/0</u>		25.000,00	0,00		25.000,00	25.000,00
<u>Cap. 606/0 - SPESA PROGETTO CARCERE E TERRITORIO - Piano Fin.: U.1.03.02.99.999</u>						
Anno 2017						
2017/1403	PROGETTO CARCERE E TERRITORIO 2017	1.500,00	0,00		1.500,00	1.500,00
Totale Anno 2017		1.500,00	0,00		1.500,00	1.500,00
<u>Totale Cap. 606/0</u>		1.500,00	0,00		1.500,00	1.500,00
<u>Cap. 614/0 - UTENZE ALLOGGI COMUNALI - AMBULATORI - Piano Fin.: U.1.03.02.05.000</u>						
Anno 2017						
2017/92	IMPEGNO DI SPESA PER CONSUMI ENERGIA ELETTRICA, GAS METANO, ACQUA POTABILE, TELEFONIA FISSA E MOBILE. ANNO 2017	1.511,65	1.382,73		1.511,65	128,92
2017/93	IMPEGNO DI SPESA PER CONSUMI ENERGIA ELETTRICA, GAS METANO, ACQUA POTABILE, TELEFONIA FISSA E MOBILE. ANNO 2017	1.195,79	0,00		1.195,79	1.195,79
Totale Anno 2017		2.707,44	1.382,73		2.707,44	1.324,71
<u>Totale Cap. 614/0</u>		2.707,44	1.382,73		2.707,44	1.324,71
<u>Cap. 617/0 - ACQUISTO MATERIALE PROTEZIONE CIVILE - Piano Fin.: U.1.03.01.02.000</u>						
Anno 2017						
2017/1158	FORNITURA CARBURANTE PER AUTOTRAZIONE 2017	422,00	382,60		422,00	39,40
Totale Anno 2017		422,00	382,60		422,00	39,40
<u>Totale Cap. 617/0</u>		422,00	382,60		422,00	39,40
<u>Cap. 620/0 - SPESE PER LA FORMAZIONE E L'ADEGUAMENTO DEGLI STRUMENTI URBANISTICI - P.G.T. - Piano Fin.: U.1.03.02.11.999</u>						
Anno 2015						

INS = Insussistenza, REI = Reimputazione in esercizi successivi, FPV = Reimputazione in esercizi successivi con Fondo Pluriennale vincolato

**ELENCO DEI RESIDUI PASSIVI PROVENIENTI DAGLI ESERCIZI ANTERIORI A QUELLO DI COMPETENZA***Distinti per esercizio di provenienza e per capitolo*

DESCRIZIONE		IMPEGNATO	PAGAMENTI	ECONOMIE (INS = su residuo, MIN = su competenza) / REIMPUTAZIONI (REI) / CON FONDO P.V. (FPV) /	RIACCERTAMENTO	RESIDUI PASSIVI AL 31/12/2018 (RA = RR - P)
		(I)	(P)		(RR = I - INS - MIN - REI - FPV)	
2015/161	AFFIDAMENTO INCARICO PROFESSIONALE PER REDAZIONE VARIANTE N. 1 AL P.G.T. E DOC. VAS	6.402,24	3.952,00		6.402,24	2.450,24
	Totale Anno 2015	6.402,24	3.952,00		6.402,24	2.450,24
	Anno 2016					
2016/314	VARIANTE PARZIALE AL VIGENTE PIANO DI GOVERNO DEL TERRITORIO. VERIFICA COMPONENTE GEOLOGICA ARTT. 57 E 58 BIS	1.270,00	0,00		1.270,00	1.270,00
	Totale Anno 2016	1.270,00	0,00		1.270,00	1.270,00
	<u>Totale Cap. 620/0</u>	7.672,24	3.952,00		7.672,24	3.720,24
	<u>Cap. 622/0 - PRO-QUOTA SPESE CORRENTI REALIZZAZIONE PLIS (ACQUISTO LIBRI) - Piano Fin.: U.1.04.01.02.003</u>					
	Anno 2016					
2016/385	REALIZZAZ. PLIS	5.000,00	0,00		5.000,00	5.000,00
	Totale Anno 2016	5.000,00	0,00		5.000,00	5.000,00
	<u>Totale Cap. 622/0</u>	5.000,00	0,00		5.000,00	5.000,00
	<u>Cap. 626/0 - UTENZE PARCHI E FONTANE - Piano Fin.: U.1.03.02.05.005</u>					
	Anno 2017					
2017/95	IMPEGNO DI SPESA PER CONSUMI ENERGIA ELETTRICA, GAS METANO, ACQUA POTABILE, TELEFONIA FISSA E MOBILE. ANNO 2017	229,19	229,11		229,19	0,08
	Totale Anno 2017	229,19	229,11		229,19	0,08
	<u>Totale Cap. 626/0</u>	229,19	229,11		229,19	0,08
	<u>Cap. 630/0 - SPESE DI MANUTENZIONE ORDINARIA E GESTIONE DE CIMITERO COMUN ALE - Piano Fin.: U.1.03.01.02.000</u>					
	Anno 2017					
2017/174	ACQUISTO LASTRE PER LOCULI CIMITERO ANNO 2017. DETERMINA A CONTRARRE, ASSUNZIONE IMPEGNO DI SPESA ED AGGIUDICAZIONE	990,00	0,00		990,00	990,00
2017/312	IMPEGNO DI SPESA PER ACQUISTO LASTRE DI MARMO PER CIMITERO - BERGAMO SERVIZI CIMITERIALI SRL DI NEMBRO	1.010,00	0,00		1.010,00	1.010,00
	Totale Anno 2017	2.000,00	0,00		2.000,00	2.000,00
	<u>Totale Cap. 630/0</u>	2.000,00	0,00		2.000,00	2.000,00
	<u>Cap. 631/0 - SPESE MANUTENZIONE E FUNZ. CIMITERO COMUNALE - Piano Fin.: U.1.03.02.09.011</u>					
	Anno 2017					
2017/164	MANUTENZIONE STRAORDINARIA CANCELLI CIMITERO	417,00	0,00	417,00 INS	0,00	0,00
2017/1088	MANUTENZIONE CANCELLI CIMITERO CIVICO PERIODO 01/01/2015-31/12/2017 - BELOTTI GIUSEPPE CON SEDE A	107,20	0,00	107,20 INS	0,00	0,00
	Totale Anno 2017	524,20	0,00	524,20 INS	0,00	0,00
	<u>Totale Cap. 631/0</u>	524,20	0,00	524,20 INS	0,00	0,00
	<u>Cap. 632/0 - UTENZE CIMITERO CIVICO - Piano Fin.: U.1.03.02.05.000</u>					
	Anno 2017					

INS = Insussistenza, REI = Reimputazione in esercizi successivi, FPV = Reimputazione in esercizi successivi con Fondo Pluriennale vincolato

**ELENCO DEI RESIDUI PASSIVI PROVENIENTI DAGLI ESERCIZI ANTERIORI A QUELLO DI COMPETENZA***Distinti per esercizio di provenienza e per capitolo*

DESCRIZIONE		IMPEGNATO	PAGAMENTI	ECONOMIE (INS = su residuo, MIN = su competenza) / REIMPUTAZIONI (REI) / CON FONDO P.V. (FPV) /	RIACCERTAMENTO	RESIDUI PASSIVI AL 31/12/2018
		(I)	(P)		(RR = I - INS - MIN - REI - FPV)	(RA = RR - P)
2017/96	IMPEGNO DI SPESA PER CONSUMI ENERGIA ELETTRICA, GAS METANO, ACQUA POTABILE, TELEFONIA FISSA E MOBILE. ANNO 2017	293,51	246,69		293,51	46,82
	Totale Anno 2017	293,51	246,69		293,51	46,82
	<u>Totale Cap. 632/0</u>	293,51	246,69		293,51	46,82
	<u>Cap. 718/0 - UTENZE PIATTAFORMA ECOLOGICA - Piano Fin.: U.1.03.02.05.000</u> Anno 2017					
2017/97	IMPEGNO DI SPESA PER CONSUMI ENERGIA ELETTRICA, GAS METANO, ACQUA POTABILE, TELEFONIA FISSA E MOBILE. ANNO 2017	1.915,88	598,09		1.915,88	1.317,79
	Totale Anno 2017	1.915,88	598,09		1.915,88	1.317,79
	<u>Totale Cap. 718/0</u>	1.915,88	598,09		1.915,88	1.317,79
	<u>Cap. 724/0 - FORNITURA CARBURANTE MEZZI COMUNALI - Piano Fin.: U.1.03.01.02.002</u> Anno 2017					
2017/1159	AFFIDAMENTO FORNITURA CARBURANTE PER AUTOTRAZIONE 2017	436,75	326,00	110,75 INS	326,00	0,00
	Totale Anno 2017	436,75	326,00	110,75 INS	326,00	0,00
	<u>Totale Cap. 724/0</u>	436,75	326,00	110,75 INS	326,00	0,00
	<u>Cap. 760/0 - UTENZE IMPIANTI SPORTIVI COMUNALI - Piano Fin.: U.1.03.02.05.000</u> Anno 2017					
2017/98	IMPEGNO DI SPESA PER CONSUMI ENERGIA ELETTRICA, GAS METANO, ACQUA POTABILE, TELEFONIA FISSA E MOBILE. ANNO 2017	2.355,00	2.354,99	0,01 INS	2.354,99	0,00
	Totale Anno 2017	2.355,00	2.354,99	0,01 INS	2.354,99	0,00
	<u>Totale Cap. 760/0</u>	2.355,00	2.354,99	0,01 INS	2.354,99	0,00
	<u>Cap. 777/0 - CANONE CENTRO PER L'IMPIEGO BERGAMO - Piano Fin.: U.1.04.01.02.003</u> Anno 2016					
2016/382	CANONE ANNO 2016	300,00	0,00		300,00	300,00
	Totale Anno 2016	300,00	0,00		300,00	300,00
	<u>Totale Cap. 777/0</u>	300,00	0,00		300,00	300,00
	<u>Cap. 789/0 - ACQUISTO MATERIALE PER MANIFESTAZIONI SOCIALI - Piano Fin.: U.1.03.01.02.999</u> Anno 2015					
2015/353	DIRITTI AVCPA APPALTO SERVIZIO PROGETTO GIOVANI	30,00	0,00		30,00	30,00
	Totale Anno 2015	30,00	0,00		30,00	30,00
	Anno 2017					
2017/161	IMPEGNO DI SPESA PER ACQUISTO COPRIZAINO PER ALUNNI PARTECIPANTI AL SERVIZIO PIEDIBUS.	314,55	0,00	314,55 INS	0,00	0,00
	Totale Anno 2017	314,55	0,00	314,55 INS	0,00	0,00
	<u>Totale Cap. 789/0</u>	344,55	0,00	314,55 INS	30,00	30,00
	<u>Cap. 797/0 - CONTRIBUTI RETTE PER SERVIZI RESIDENZIALI E SEMI R. PER MINORI - Piano Fin.: U.1.04.04.01.001</u>					

INS = Insussistenza, REI = Reimputazione in esercizi successivi, FPV = Reimputazione in esercizi successivi con Fondo Pluriennale vincolato

**ELENCO DEI RESIDUI PASSIVI PROVENIENTI DAGLI ESERCIZI ANTERIORI A QUELLO DI COMPETENZA***Distinti per esercizio di provenienza e per capitolo*

DESCRIZIONE		IMPEGNATO	PAGAMENTI	ECONOMIE (INS = su residuo, MIN = su competenza) / REIMPUTAZIONI (REI) / CON FONDO P.V. (FPV) /	RIACCERTAMENTO	RESIDUI PASSIVI AL 31/12/2018
		(I)	(P)		(RR = I - INS - MIN - REI - FPV)	(RA = RR - P)
2017/11	*** Anno 2017	2.376,00	2.097,00	279,00 INS	2.097,00	0,00
	Totale Anno 2017	2.376,00	2.097,00	279,00 INS	2.097,00	0,00
	<u>Totale Cap. 797/0</u>	2.376,00	2.097,00	279,00 INS	2.097,00	0,00
	<u>Cap. 800/0 - SERVIZI DIVERSI ASSISTENZA ALLA PERSONA (ANZIANI - HANDIC.) - Piano Fin.: U.1.03.02.15.000</u>					
	Anno 2017					
2017/17	IMPEGNO DI SPESA PER SERVIZI SOCIO-SANITARI INTEGRATIVI AL SERVIZIO DI ASSISTENZA DOMICILIARE - ANNO 2017 -	2.296,35	1.590,15	706,20 INS	1.590,15	0,00
2017/1390	BONUS ENERGIA	305,00	102,48		305,00	202,52
	Totale Anno 2017	2.601,35	1.692,63	706,20 INS	1.895,15	202,52
	<u>Totale Cap. 800/0</u>	2.601,35	1.692,63	706,20 INS	1.895,15	202,52
	<u>Cap. 830/0 - CONTRIBUTI VARI ASSISTENZA ECONOMICA E BENEFICIENZA - Piano Fin.: U.1.04.02.05.999</u>					
	Anno 2017					
2017/141	IMPEGNO DI SPESA A FAVORE DELLA LAVORARE INSIEME COOPERATIVA SOCIALE QUALE QUOTA A CARICO DEI COMUNI PER	77,60	0,00		77,60	77,60
	Totale Anno 2017	77,60	0,00		77,60	77,60
	<u>Totale Cap. 830/0</u>	77,60	0,00		77,60	77,60
	<u>Cap. 841/0 - MANUTENZIONE ORDINARIA STRADE COMUNALI - Piano Fin.: U.1.03.02.09.000</u>					
	Anno 2016					
2016/1405	IMPEGNO DI SPESA PER ALLACCIAMENTO ENERGIA ELETTRICA MINIALLOGGI COMUNALI DI VIA M. GRAPPA 18 - ENERGRID SPA	2.550,13	0,00	2.550,13 INS	0,00	0,00
	Totale Anno 2016	2.550,13	0,00	2.550,13 INS	0,00	0,00
	Anno 2017					
2017/191	MANUTENZIONE IMPIANTI SEMAFORICI	762,07	0,00		762,07	762,07
2017/311	IMPEGNO DI SPESA PER RIPARAZIONE IMPIANTO SEMAFORICO IN VIA BRUGALI E ACQUISTO SEGNALETICA VERTICALE - SIBESTAR SRL DI	722,74	0,00	722,74 INS	0,00	0,00
	Totale Anno 2017	1.484,81	0,00	722,74 INS	762,07	762,07
	<u>Totale Cap. 841/0</u>	4.034,94	0,00	3.272,87 INS	762,07	762,07
	<u>Cap. 865/0 - SPESE PER LA SEGNALETICA STRADALE - Piano Fin.: U.1.03.02.09.011</u>					
	Anno 2017					
2017/1416	ROGETTO DEFINITIVO ESECUTIVO, DIREZIONE LAVORI E RESPONSABILE SICUREZZA PASSERELLA CICLOPEDONALE	6.000,00	0,00		6.000,00	6.000,00
	Totale Anno 2017	6.000,00	0,00		6.000,00	6.000,00
	<u>Totale Cap. 865/0</u>	6.000,00	0,00		6.000,00	6.000,00
	<u>Cap. 866/0 - SPESE PER ACQUISTO MAT.SEGNALETICA STRADALE - Piano Fin.: U.1.03.01.02.000</u>					
	Anno 2017					

INS = Insussistenza, REI = Reimputazione in esercizi successivi, FPV = Reimputazione in esercizi successivi con Fondo Pluriennale vincolato

**ELENCO DEI RESIDUI PASSIVI PROVENIENTI DAGLI ESERCIZI ANTERIORI A QUELLO DI COMPETENZA***Distinti per esercizio di provenienza e per capitolo*

DESCRIZIONE		IMPEGNATO	PAGAMENTI	ECONOMIE (INS = su residuo, MIN = su competenza) / REIMPUTAZIONI (REI) / CON FONDO P.V. (FPV) /	RIACCERTAMENTO	RESIDUI PASSIVI AL 31/12/2018
		(I)	(P)		(RR = I - INS - MIN - REI - FPV)	(RA = RR - P)
2017/192	IMPEGNO DI SPESA PER ACQUISTO SEGNALETICA VERTICALE	189,41	48,75		189,41	140,66
	Totale Anno 2017	189,41	48,75		189,41	140,66
	<u>Totale Cap. 866/0</u>	189,41	48,75		189,41	140,66
	<u>Cap. 870/0 - RIMOZIONE DI NEVE DALL'ABITATO - Piano Fin.: U.1.03.02.15.999</u>					
	Anno 2017					
2017/1345	SERVIZIO SGOMBERO NEVE STAGIONE INVERNALE 2017/2018	13.000,00	9.939,71	3.060,29 INS	9.939,71	0,00
	Totale Anno 2017	13.000,00	9.939,71	3.060,29 INS	9.939,71	0,00
	<u>Totale Cap. 870/0</u>	13.000,00	9.939,71	3.060,29 INS	9.939,71	0,00
	<u>Cap. 880/0 - UTENZE E GESTIONE IMPIANTI PUBBLICA ILLUMINAZIONE - Piano Fin.: U.1.03.02.05.004</u>					
	Anno 2016					
2016/79	GESTIONE IMPIANTI PUBBL. ILLUMINAZIONE MESE	287,72	0,00		287,72	287,72
	Totale Anno 2016	287,72	0,00		287,72	287,72
	Anno 2017					
2017/99	IMPEGNO DI SPESA PER CONSUMI ENERGIA ELETTRICA, GAS METANO, ACQUA POTABILE, TELEFONIA FISSA E MOBILE. ANNO 2017	4.169,64	1.661,30		4.169,64	2.508,34
	Totale Anno 2017	4.169,64	1.661,30		4.169,64	2.508,34
	<u>Totale Cap. 880/0</u>	4.457,36	1.661,30		4.457,36	2.796,06
	<u>Cap. 970/0 - SGRAVI E RESTITUZIONE DI TRIBUTI - Piano Fin.: U.1.09.02.01.001</u>					
	Anno 2017					
2017/118	RIMBORSO QUOTA TARI AL COMUNE DI MOGGIO (LC) ERRONEAMENTE VERSATA A QUESTO COMUNE PER L'ANNO 2015.	22,00	0,00		22,00	22,00
	Totale Anno 2017	22,00	0,00		22,00	22,00
	<u>Totale Cap. 970/0</u>	22,00	0,00		22,00	22,00
	<u>Cap. 1012/0 - ACQUISTO ARREDI SCUOLA PRIMARIA - Piano Fin.: U.2.02.01.03.999</u>					
	Anno 2016					
2016/336	IMPEGNO DI SPESA PER ACQUISTO ARREDI PER SCUOLA PRIMARIA.	1.899,88	0,00	1.899,88 INS	0,00	0,00
	Totale Anno 2016	1.899,88	0,00	1.899,88 INS	0,00	0,00
	<u>Totale Cap. 1012/0</u>	1.899,88	0,00	1.899,88 INS	0,00	0,00
	<u>Cap. 1014/0 - LAVORI MANUTENZIONE STRAORDINARIA CENTRO SOCIO CULTURALE/ PALESTRA - Piano Fin.: U.2.02.01.09.000</u>					
	Anno 2015					
2015/362	LAVORI DI MANUTENZIONE STRAORDINARIA COPERTURA CENTRO SOCIO CULTURALE POSTO IN VIA PAPA GIOVANNI XXIII N. 2. INDIZIONE	30,00	0,00		30,00	30,00
	Totale Anno 2015	30,00	0,00		30,00	30,00
	Anno 2016					
2016/1395	LAVORI MANUTENZIONE STRAORD. TETTO CENTRO SOCIO CULTURALE	11.499,70	0,00	11.499,70 INS	0,00	0,00
	Totale Anno 2016	11.499,70	0,00	11.499,70 INS	0,00	0,00

INS = Insussistenza, REI = Reimputazione in esercizi successivi, FPV = Reimputazione in esercizi successivi con Fondo Pluriennale vincolato

**ELENCO DEI RESIDUI PASSIVI PROVENIENTI DAGLI ESERCIZI ANTERIORI A QUELLO DI COMPETENZA***Distinti per esercizio di provenienza e per capitolo*

DESCRIZIONE		IMPEGNATO	PAGAMENTI	ECONOMIE (INS = su residuo, MIN = su competenza) / REIMPUTAZIONI (REI) / CON FONDO P.V. (FPV) /	RIACCERTAMENTO	RESIDUI PASSIVI AL 31/12/2018	
		(I)	(P)		(RR = I - INS - MIN - REI - FPV)	(RA = RR - P)	
<u>Totale Cap. 1014/0</u>		11.529,70	0,00	11.499,70	INS	30,00	30,00
<u>Cap. 1018/0 - PROGETTAZIONI E PIANI - Piano Fin.: U.2.05.99.99.000</u>							
Anno 2017							
2017/341	COMUNE DI TORRE DE' ROVERI. PRESTAZIONE PER SERVIZI TECNICI. REDAZIONE DELLO STUDIO DI FATTIBILITÀ PER LA	5.500,00	5.224,99	275,01	INS	5.224,99	0,00
Totale Anno 2017		5.500,00	5.224,99	275,01	INS	5.224,99	0,00
<u>Totale Cap. 1018/0</u>		5.500,00	5.224,99	275,01	INS	5.224,99	0,00
<u>Cap. 1069/0 - PRO-QUOTA SPESE INVESTIMENTO REALIZZAZIONE PLIS - Piano Fin.: U.2.03.01.02.003</u>							
Anno 2017							
2017/1420	ACQUISTO LIBRI VALLI DEL PLIS	2.000,00	1.983,47	16,53	INS	1.983,47	0,00
Totale Anno 2017		2.000,00	1.983,47	16,53	INS	1.983,47	0,00
<u>Totale Cap. 1069/0</u>		2.000,00	1.983,47	16,53	INS	1.983,47	0,00
<u>Cap. 1100/0 - LAVORI MANUTENZIONE STRAORDINARIA STRADE COM.LI - Piano Fin.: U.2.02.01.09.000</u>							
Anno 2015							
2015/382	LAVORI DI ASFALTATURA VIE VARIE 2016 INDIZIONE DETERMINA A CONTRARRE PER L'AFFIDAMENTO DEI LAVORI MEDIANTE PROCEDURA	30,00	0,00			30,00	30,00
Totale Anno 2015		30,00	0,00			30,00	30,00
Anno 2016							
2016/1414	MANSIONI RUP, PROG. E D.L. LAVORI ASFALTATURE STRADE	316,73	0,00	316,73	INS	0,00	0,00
Totale Anno 2016		316,73	0,00	316,73	INS	0,00	0,00
Anno 2017							
2017/268	PRESTAZIONE PER SERVIZI TECNICI DI PROGETTAZIONE, DIREZIONE E CONTABILITA', COORDINAMENTO PER LA SICUREZZA IN SEDE DI	6.346,04	6.345,97	0,06	INS	6.345,98	0,01
2017/1414	COLLAUDO STATICO INTERVENTO FORMAZIONE MURATORE A SOSTEGNO PIAZZA SFORZA	650,00	0,00			650,00	650,00
2017/1418	OPERE COMPLETAMENTO PIAZZA SFORZA	15.085,04	0,00			15.085,04	15.085,04
Totale Anno 2017		22.081,08	6.345,97	0,06	INS	22.081,02	15.735,05
<u>Totale Cap. 1100/0</u>		22.427,81	6.345,97	316,79	INS	22.111,02	15.765,05
<u>Cap. 1155/0 - 10% ONERI URBANIZ. PER OPERE ELIMINAZIONE BAR RIERE ARCHITETTONICHE (10% PRIMARIA + SECONDARIA) - Piano Fin.: U.2.02.01.09.000</u>							
Anno 2017							
2017/1415	ABBATTIMENTO BARRIERE	9.091,00	4.736,16			9.091,00	4.354,84
Totale Anno 2017		9.091,00	4.736,16			9.091,00	4.354,84
<u>Totale Cap. 1155/0</u>		9.091,00	4.736,16			9.091,00	4.354,84
<u>Cap. 1170/0 - QUOTE DI CAPITALE PER AMMORTAMENTO DI MUTUI PER INVESTIMENTI - Piano Fin.: U.4.03.01.04.999</u>							
Anno 2017							
2017/196	QUOTA CAPITALE MUTUO N.06000010411720	1.482,29	0,00	1.482,29	INS	0,00	0,00

INS = Insussistenza, REI = Reimputazione in esercizi successivi, FPV = Reimputazione in esercizi successivi con Fondo Pluriennale vincolato

**ELENCO DEI RESIDUI PASSIVI PROVENIENTI DAGLI ESERCIZI ANTERIORI A QUELLO DI COMPETENZA***Distinti per esercizio di provenienza e per capitolo*

DESCRIZIONE		IMPEGNATO	PAGAMENTI	ECONOMIE (INS = su residuo, MIN = su competenza) / REIMPUTAZIONI (REI) / CON FONDO P.V. (FPV) /	RIACCERTAMENTO	RESIDUI PASSIVI AL 31/12/2018
		(I)	(P)		(RR = I - INS - MIN - REI - FPV)	(RA = RR - P)
Totale Anno 2017		1.482,29	0,00	1.482,29	INS	0,00
<u>Totale Cap. 1170/0</u>		1.482,29	0,00	1.482,29	INS	0,00
<u>Cap. 1172/0 - SPESE PER SERVIZI PER CONTO DI TERZI RITENUTE ERARIALI (ENTRATA 6020) - Piano Fin.: U.7.01.02.01.001</u>						
Anno 2017						
2017/1431	ritenute erariali	71,20	0,00	71,20	INS	0,00
Totale Anno 2017		71,20	0,00	71,20	INS	0,00
<u>Totale Cap. 1172/0</u>		71,20	0,00	71,20	INS	0,00
<u>Cap. 1173/0 - SPESE PER SERVIZI PER CONTO DI TERZI ALTRE RITENUTE AL PERSONALE PER CONTO DI TERZI (ENTRATA 6030) - Piano Fin.: U.7.01.02.99.999</u>						
Anno 2017						
2017/1432	ritenute erariali	260,00	0,00			260,00
Totale Anno 2017		260,00	0,00			260,00
<u>Totale Cap. 1173/0</u>		260,00	0,00			260,00
<u>Cap. 1174/0 - SPESE PER SERVIZI PER CONTO DI TERZI RIMBORSO DEPOSITI CAUZIONALI (ENTRATA 6040) - Piano Fin.: U.7.02.04.02.001</u>						
Anno 1996						
1996/375	RESTITUZIONE DEPOSITI 1996 (DITTA IN MEMORIA EURO 723,04 E IMP. EDILE ZANCHI PER EURO 619,75)	723,04	0,00			723,04
Totale Anno 1996		723,04	0,00			723,04
Anno 2007						
2007/524	RESTITUZIONE DEPOSITO CAUZIONALE	300,00	0,00	300,00	INS	0,00
Totale Anno 2007		300,00	0,00	300,00	INS	0,00
Anno 2008						
2008/437	DEPOSITO CAUZIONALE TAGLIO STRADA	382,50	0,00	382,50	INS	0,00
Totale Anno 2008		382,50	0,00	382,50	INS	0,00
Anno 2010						
2010/451	RIMBORSO DEPOSITO CAUZIONALE TAGLIO STRADA	3.450,00	0,00			3.450,00
Totale Anno 2010		3.450,00	0,00			3.450,00
Anno 2011						
2011/92	RIMBORSO DEPOSITO CAUZIONALE PER CONCESSIONE AMBULATORIO	99,99	0,00			99,99
Totale Anno 2011		99,99	0,00			99,99
Anno 2013						
2013/182	RIMBORSO DEPOSITO CAUZIONALE PER CONTRATTO LOCAZIONE ALLOGGI O COMUNALE C.SFORZA	40,00	0,00			40,00
Anno 2013						
2013/303	RIMBORSO DEPOSITO CAUZIONALE ASSEGNAZIONE ALLOGGIO COMUNALE	195,00	0,00			195,00
Totale Anno 2013		235,00	0,00			235,00
Anno 2016						

INS = Insussistenza, REI = Reimputazione in esercizi successivi, FPV = Reimputazione in esercizi successivi con Fondo Pluriennale vincolato



**ELENCO DEI RESIDUI PASSIVI PROVENIENTI DAGLI ESERCIZI ANTERIORI A QUELLO DI COMPETENZA***Distinti per esercizio di provenienza e per capitolo*

DESCRIZIONE		IMPEGNATO	PAGAMENTI	ECONOMIE (INS = su residuo, MIN = su competenza) / REIMPUTAZIONI (REI) / CON FONDO P.V. (FPV) /	RIACCERTAMENTO	RESIDUI PASSIVI AL 31/12/2018
		(I)	(P)		(RR = I - INS - MIN - REI - FPV)	(RA = RR - P)
2016/216	RESTITUZIONE DEPOSITO PER TAGLIO STRADA CONDOMINIO VIA CASTE LLO	73,46	0,00	73,46	INS	0,00
	Totale Anno 2016	73,46	0,00	73,46	INS	0,00
	Anno 2017					
2017/295	DEPOSITO CAUZIONALE	299,00	0,00			299,00
2017/296	DEPOSITI CAUZIONALI	220,00	0,00			220,00
2017/308	DEPOSITO CAUZIONALE	72,00	0,00			72,00
	Totale Anno 2017	591,00	0,00			591,00
	<u>Totale Cap. 1174/0</u>	5.854,99	0,00	755,96	INS	5.099,03
	<u>Cap. 1175/0 - SPESE PER SERVIZI PER CONTO DI TERZI RIMBORSO SPESE PER SERVIZI PER CONTO DI TERZI (ENTRATA 6050) - Piano Fin.: U.7.02.99.99.999</u>					
	Anno 2014					
2014/127	ACQUISTO AREE P.L. U. FOSCOLO	3.098,75	0,00			3.098,75
2014/183	LAVORI SISTEMAZIONE PORTA CENTRO SOCIO CULTURALE	244,00	0,00	244,00	INS	0,00
	Totale Anno 2014	3.342,75	0,00	244,00	INS	3.098,75
	Anno 2016					
2016/378	RIACCERTAMENTO	77,00	0,00			77,00
	Totale Anno 2016	77,00	0,00			77,00
	Anno 2017					
2017/69	IMPEGNO DI SPESA COMPLESSIVO PER ASSICURAZIONE AUTOMEZZI IN DOTAZIONE ALLA PROTEZIONE CIVILE ANNO 2017.	37,00	26,00	11,00	INS	26,00
2017/1425	VERSAMENTO UNIACQUE - PROV.1219	34.529,66	34.528,96	0,70	INS	34.528,96
	Totale Anno 2017	34.566,66	34.554,96	11,70	INS	34.554,96
	<u>Totale Cap. 1175/0</u>	37.986,41	34.554,96	255,70	INS	37.730,71
	<u>Cap. 1177/0 - SPESE PER SERVIZI PER CONTO DI TERZI DEPOSITI PER SPESE CONTRATTUALI (ENTRATA 6070) - Piano Fin.: U.7.02.04.01.001</u>					
	Anno 2016					
2016/228	DEPOSITO CAUZIONALE CONTRITTO LOCAZIONE LUSSANA M.E.	73,46	0,00			73,46
	Totale Anno 2016	73,46	0,00			73,46
	<u>Totale Cap. 1177/0</u>	73,46	0,00			73,46
	<u>Cap. 1178/0 - TRASFERIMENTO TRIBUTO PROVINCIALE TARI (ENTRATA 6080) - Piano Fin.: U.7.02.05.01.001</u>					
	Anno 2015					
2015/263	LIQUIDAZIONE RIVERSAMENTO T.E.F.A. (TRIBUTO PER L'ESERCIZIO DELLE FUNZIONI DI TUTELA AMBIENTALE) ALLA PROVINCIA DI	1.748,13	0,00			1.748,13
	Totale Anno 2015	1.748,13	0,00			1.748,13
	Anno 2016					
2016/379	RIACCERTAMENTO	4.547,14	0,00			4.547,14
	Totale Anno 2016	4.547,14	0,00			4.547,14

INS = Insussistenza, REI = Reimputazione in esercizi successivi, FPV = Reimputazione in esercizi successivi con Fondo Pluriennale vincolato

**ELENCO DEI RESIDUI PASSIVI PROVENIENTI DAGLI ESERCIZI ANTERIORI A QUELLO DI COMPETENZA***Distinti per esercizio di provenienza e per capitolo*

DESCRIZIONE	IMPEGNATO (I)	PAGAMENTI (P)	ECONOMIE (INS = su residuo, MIN = su competenza) / REIMPUTAZIONI (REI) / CON FONDO P.V. (FPV) /	RIACCERTAMENTO (RR = I - INS - MIN - REI - FPV)	RESIDUI PASSIVI AL 31/12/2018 (RA = RR - P)
<u>Totale Cap. 1178/0</u>	6.295,27	0,00		6.295,27	6.295,27
<b>Totale SPESA</b>	465.544,16	124.659,26	33.288,94 INS	432.255,22	307.595,96

**ELENCO DEI CREDITI INESIGIBILI, STRALCIATI DAL CONTO DEL BILANCIO**  
sino al compimento dei termini di prescrizione

Anno stralcio	Descrizione	Piano Fin.	Importo
---------------	-------------	------------	---------

L'Ente dichiara di non aver stralciato nessun credito inesigibile dal Conto del Bilancio.

# COMUNE DI TORRE DE' ROVERI

PROVINCIA DI BERGAMO


## Relazione dell'organo di revisione

- *sulla proposta di deliberazione consiliare del rendiconto della gestione*
- *sullo schema di rendiconto*

# ANNO 2018

L'ORGANO DI REVISIONE

ALLEANZA DOTT. LUIGI



A handwritten signature in black ink, appearing to read 'Luigi Alleanza', is written over three horizontal lines. The signature is fluid and cursive.

# COMUNE DI TORRE DE' ROVERI

## ORGANO DI REVISIONE VERBALE N. 3 DEL 08/04/2019 RELAZIONE SUL RENDICONTO 2018

L'organo di revisione ha esaminato lo schema di rendiconto dell'esercizio finanziario per l'anno 2018, unitamente agli allegati di legge, e la proposta di deliberazione consiliare del rendiconto della gestione 2018 operando ai sensi e nel rispetto:

- del D.Lgs. 18 agosto 2000, n. 267 «Testo unico delle leggi sull'ordinamento degli enti locali»;
- del D.lgs. 23 giugno 2011 n.118 e dei principi contabile applicato alla contabilità finanziaria 4/2 e 4/3;
- degli schemi di rendiconto allegato 10 al d.lgs.118/2011;
- dello statuto e del regolamento di contabilità;
- dei principi di vigilanza e controllo dell'organo di revisione degli enti locali approvati dal Consiglio nazionale dei dottori commercialisti ed esperti contabili;


### APPROVA

l'allegata relazione sulla proposta di deliberazione consiliare del rendiconto della gestione e sullo schema di rendiconto per l'esercizio finanziario 2018 del COMUNE DI TORRE DE' ROVERI che forma parte integrante e sostanziale del presente verbale.

COMUNE DI TORRE DE' ROVERI, 8 aprile 2019

L'ORGANO DI REVISIONE

ALLEANZA DOTT. LUIGI



A handwritten signature in black ink, appearing to read 'Luigi Alleanza', is written over three horizontal lines. The signature is fluid and cursive, with a long horizontal stroke at the end.

## INDICE

INTRODUZIONE .....	4
CONTO DEL BILANCIO.....	5
RISULTATI DELLA GESTIONE .....	7
FONDO DI CASSA.....	7
RISULTATO DELLA GESTIONE DI COMPETENZA.....	8
RISULTATO DI AMMINISTRAZIONE.....	12
VARIAZIONE DEI RESIDUI ANNI PRECEDENTI.....	14
CONCILIAZIONE DEI RISULTATI FINANZIARI.....	14
VERIFICA CONGRUITÀ FONDI.....	15
ANALISI DI PARTICOLARI ENTRATE IN TERMINI DI EFFICIENZA NELLA FASE DI ACCERTAMENTO E RISCOSSIONE E ANDAMENTO DELLA RISCOSSIONE IN CONTO RESIDUI ED ENTITÀ DEL FONDO CREDITI DI DUBBIA ESIGIBILITÀ.....	18
VERIFICA RISPETTO VINCOLI IN MATERIA DI CONTENIMENTO DELLE SPESE.....	24
ANALISI INDEBITAMENTO E GESTIONE DEL DEBITO.....	26
ANALISI GESTIONE DEI RESIDUI.....	27
ANALISI E VALUTAZIONE DEI DEBITI FUORI BILANCIO.....	30
RAPPORTI CON ORGANISMI PARTECIPATI.....	31
CONTO ECONOMICO.....	32
STATO PATRIMONIALE.....	36
RELAZIONE ALLA GIUNTA DEL RENDICONTO.....	40
CONCLUSIONI.....	40

## INTRODUZIONE

Il sottoscritto ALLEANZA DOTT. LUIGI, revisore nominato con delibera dell'organo consiliare n. 29 del 11.12.2017

- ricevuta in data 22.03.2019 la proposta di delibera consiliare e lo schema del rendiconto per l'esercizio 2018, approvati con delibera di giunta comunale n°23 del 11/03/2019, completi dei seguenti documenti obbligatori ai sensi del Decreto Legislativo 18 agosto 2000, n. 267 (Testo unico delle leggi sull'ordinamento degli enti locali – di seguito Tuel):

- a) Conto del bilancio
- b) Conto economico
- c) Stato patrimoniale

e corredati dai seguenti allegati disposti dalla legge e necessari per il controllo:

- visto il bilancio di previsione dell'esercizio 2018 con le relative delibere di variazione;
- viste le disposizioni della parte II – ordinamento finanziario e contabile del Tuel;
- visto l'articolo 239, comma 1 lettera d) del TUEL;
- visto il D.lgs. 118/2011;
- visti i principi contabili applicabili agli enti locali per l'anno 2018;
- visto il regolamento di contabilità approvato con consiglio comunale n°16 del 14/06/2017;

### TENUTO CONTO CHE

- durante l'esercizio le funzioni sono state svolte in ottemperanza alle competenze contenute nell'art. 239 del TUEL avvalendosi per il controllo di regolarità amministrativa e contabile di tecniche motivate di campionamento;
- il controllo contabile è stato svolto in assoluta indipendenza soggettiva ed oggettiva nei confronti delle persone che determinano gli atti e le operazioni dell'ente;
- Si è provveduto a verificare la regolarità ed i presupposti delle variazioni di bilancio approvate nel corso dell'esercizio dalla Giunta, dal responsabile del servizio finanziario e dai dirigenti, anche nel corso dell'esercizio provvisorio;

### RIPORTA

i risultati dell'analisi e le attestazioni sul rendiconto per l'esercizio 2018.

## CONTO DEL BILANCIO

### VERIFICHE PRELIMINARI

L'organo di revisione ha verificato utilizzando, ove consentito, motivate tecniche di campionamento:

- la regolarità delle procedure per la contabilizzazione delle entrate e delle spese in conformità alle disposizioni di legge e regolamentari;
- la corrispondenza tra i dati riportati nel conto del bilancio con quelli risultanti dalle scritture contabili;
- il rispetto del principio della competenza finanziaria nella rilevazione degli accertamenti e degli impegni;
- la corretta rappresentazione del conto del bilancio nei riepiloghi e nei risultati di cassa e di competenza finanziaria;
- la corrispondenza tra le entrate a destinazione specifica e gli impegni di spesa assunti in base alle relative disposizioni di legge;
- l'equivalenza tra gli accertamenti di entrata e gli impegni di spesa nelle partite di giro e nei servizi per conto terzi;
- il rispetto dei limiti di indebitamento e del divieto di indebitarsi per spese diverse da quelle d'investimento;
- il rispetto degli obiettivi di finanza pubblica e nel caso negativo della corretta applicazione delle sanzioni;
- il rispetto del contenimento e riduzione delle spese di personale e dei vincoli sulle assunzioni;
- il rispetto dei vincoli di spesa per acquisto di beni e servizi;
- i rapporti di credito e debito al 31/12/2018 con le società partecipate;
- la corretta applicazione da parte degli organismi partecipati della limitazione alla composizione agli organi ed ai compensi;
- che l'ente ha provveduto alla verifica degli equilibri finanziari ai sensi dell'art. 193 del TUEL con consiglio comunale n°19 del 30/07/2018;
- che l'ente ha provveduto al riaccertamento ordinario dei residui con giunta comunale n°22 del 11/03/2019 come richiesto dall'art. 228 comma 3 del TUEL;
- che l'ente ha adempiuto agli obblighi fiscali relativi a: I.V.A., I.R.A.P., sostituti d'imposta e degli obblighi contributivi;



## **GESTIONE FINANZIARIA**

L'organo di revisione, in riferimento alla gestione finanziaria, rileva e attesta che:

- risultano emessi n. 1369 reversali e n. 1282 mandati;
- i mandati di pagamento risultano emessi in forza di provvedimenti esecutivi (e/o contratti) e sono regolarmente estinti;
- gli agenti contabili, in attuazione degli articoli 226 e 233 del TUEL, hanno reso il conto della loro gestione entro il 30 gennaio 2019, allegando i documenti previsti;
- I pagamenti e le riscossioni, sia in conto competenza che in conto residui, coincidono con il conto del tesoriere dell'ente, banca , reso entro il 30 gennaio 2019 e si compendiano nel seguente riepilogo:

**RISULTATI DELLA GESTIONE****FONDO DI CASSA**

Il fondo di cassa al 31/12/2018 risultante dal conto del Tesoriere corrisponde alle risultanze delle scritture contabili dell'Ente.

Fondo di cassa nella al 31 dicembre 2018 (da conto del Tesoriere)	813.492,11
Fondo di cassa nella al 31 dicembre 2018 (da scritture contabili)	813.492,11

Il Fondo di cassa vincolato è così determinato:

Fondo di cassa al 31 Dicembre 2018	
Di cui: quota vincolata del fondo di cassa al 31/12/2018 (a)	0,00
Quota vincolata utilizzate per spese correnti non reintegrata al 31/12/2018 (b)	0,00
<b>TOTALE QUOTA VINCOLATA AL 31 DICEMBRE 2018 (a) + (b)</b>	

La situazione di cassa dell'Ente al 31/12 degli ultimi tre esercizi, evidenziando l'eventuale presenza di anticipazioni di cassa rimaste inestinte alla medesima data del 31/12 di ciascun anno, è la seguente:

SITUAZIONE DI CASSA			
		2016	2017
Disponibilità		655.162,25	571.123,25
Anticipazioni			
Anticipazione liquidità Cassa DD.PP.			

## RISULTATO DELLA GESTIONE DI COMPETENZA

Il risultato della gestione di competenza presenta un disavanzo di Euro -3.281,94, come risulta dai seguenti elementi:

			2018
Accertamenti di competenza	+		1.900.606,64
Impegni di competenza	-		1.825.225,75
	<b>Saldo</b>	<b>=</b>	<b>75.380,89</b>
Quota del Fondo Pluriennale Vincolato in entrata al 01/01	+		77.803,92
Impegni confluiti nel Fondo Pluriennale Vincolato al 31/12	-		156.466,75
	<b>Saldo gestione di competenza</b>	<b>=</b>	<b>-3.281,94</b>

### Risultato della Gestione di Competenza con applicazione dell'Avanzo e del Disavanzo

Risultato della Gestione di Competenza		-3.281,94
Avanzo di Amministrazione 2017 applicato		120.000,00
Quota di Disavanzo di Amministrazione Ripianata		0,00
	<b>Saldo</b>	<b>116.718,06</b>

La gestione della parte corrente, distinta dalla parte in conto capitale, integrata con l'applicazione a bilancio dell'avanzo / disavanzo derivante dagli esercizi precedenti, presenta per l'anno 2018 la seguente situazione:

EQUILIBRIO ECONOMICO FINANZIARIO		COMPETENZA (ACCERTAMENTI E IMPEGNI)
Fondo di cassa all'inizio dell'esercizio		571.123,25
A) Fondo pluriennale vincolato di entrata per spese correnti	(+)	7.125,64
AA) Recupero disavanzo di amministrazione esercizio precedente	(-)	0,00
B) Entrate Titoli 1.00 - 2.00 - 3.00	(+)	1.535.660,44
<i>di cui per estinzione anticipata di prestiti</i>		0,00
C) Entrate Titolo 4.02 06 - Contributi agli investimenti direttamente destinati al rimborso dei prestiti da amministrazioni pubbliche	(+)	0,00
D) Spese Titolo 1.00- Spese correnti	(-)	1.422.554,89
DD) Fondo pluriennale vincolato di parte corrente (di spesa)		159,52
E) Spese Titolo 2.04 - Altri trasferimenti in conto capitale	(-)	0,00
F) Spese Titolo 4.00 - Quote di capitale amm.to dei mutui e prestiti obbligazionari	(-)	36.632,38
<i>di cui per estinzione anticipata di prestiti</i>		0,00
<b>G) Somma finale (G=A-AA+B+C-D-E-F)</b>		<b>83.439,29</b>
H) Utilizzo avanzo di amministrazione per spese correnti	(+)	0,00
<i>di cui per estinzione anticipata di prestiti</i>		0,00
I) Entrate di parte capitale destinate a spese correnti in base a specifiche disposizioni di legge o dei principi contabili	(+)	0,00
<i>di cui per estinzione anticipata di prestiti</i>		0,00
L) Entrate di parte corrente destinate a spese di investimento in base a specifiche disposizioni di legge o dei principi contabili	(-)	0,00
M) Entrate da accensione di prestiti destinate a estinzione anticipata dei prestiti	(+)	0,00
<b>EQUILIBRIO DI PARTE CORRENTE (O=G+H+I-L+M)</b>		<b>83.439,29</b>
P) Utilizzo avanzo di amministrazione per spese di investimento	(+)	0,00
Q) Fondo pluriennale vincolato per spese in conto capitale iscritto in entrata	(+)	70.678,28
R) Entrate Titoli 4.00-5.00-6.00	(+)	99.191,28
C) Entrate Titolo 4.02 06 - Contributi agli investimenti direttamente destinati al rimborso dei prestiti da amministrazioni pubbliche	(-)	0,00
I) Entrate di parte capitale destinate a spese correnti in base a specifiche disposizioni di legge o dei principi contabili	(-)	0,00
S1) Entrate Titolo 5.02 per Riscossione crediti di breve termine	(-)	0,00
S2) Entrate Titolo 5.03 per Riscossione crediti di medio-lungo termine	(-)	0,00
T) Entrate titolo 5.04 relative a Altre entrate per riduzioni di attività finanziaria	(-)	0,00
L) Entrate di parte corrente destinate a spese di investimento in base a specifiche disposizioni di legge o dei principi contabili	(+)	0,00
M) Entrate da accensione di prestiti destinate a estinzione anticipata dei prestiti	(-)	0,00
U) Spese Titolo 2.00 - Spese in conto capitale	(-)	100.283,56

UU) Fondo pluriennale vincolato in c/capitale (di spesa)	(-)	156.307,23
V) Spese Titolo 3.01 per Acquisizione di attività finanziarie	(-)	0,00
E) Spese Titolo 2.04 - Trasferimenti in conto capitale	(+)	0,00
<b>EQUILIBRIO DI PARTE CAPITALE (Z=P+Q+R-C-I-S1-S2-T+L-M-U-V+E)</b>		<b>-86.721,23</b>
S1) Entrate Titolo 5.02 per Riscossione crediti di breve termine	(+)	0,00
S2) Entrate Titolo 5.03 per Riscossione crediti di medio-lungo termine	(+)	0,00
T) Entrate titolo 5.04 relative a Altre entrate per riduzioni di attività finanziaria	(+)	0,00
X1) Spese Titolo 3.02 per Concessione crediti di breve termine	(-)	0,00
X2) Spese Titolo 3.03 per Concessione crediti di medio-lungo termine	(-)	0,00
Y) Spese Titolo 3.04 per Altre spese per acquisizione di attività finanziarie	(-)	0,00
<b>EQUILIBRIO FINALE (W=O+Z+S1+S2+T-X1-X2-Y)</b>		<b>-3.281,94</b>
<b>EQUILIBRIO DI PARTE CORRENTE (O)</b>		<b>83.439,29</b>
H) Utilizzo avanzo di amministrazione per spese correnti	(-)	0,00
Entrate non ricorrenti che non hanno dato copertura a impegni	(-)	0,00
<b>EQUILIBRIO DI PARTE CORRENTE AI FINI DELLA COPERTURA DI INVESTIMENTI PLURIENNALI</b>		<b>83.439,29</b>

## EVOLUZIONE DEL FONDO PLURIENNALE VINCOLATO (FPV) NEL CORSO DELL'ESERCIZIO 2018

Il Fondo pluriennale vincolato nasce dall'applicazione del principio della competenza finanziaria di cui all'allegato 4/2 al D.Lgs. 118/2011 per rendere evidente al Consiglio Comunale la distanza temporale intercorrente tra l'acquisizione dei finanziamenti e l'effettivo impiego di tali risorse.

L'organo di revisione ha verificato con la tecnica del campionamento:

- a) la fonte di finanziamento del Fondo Pluriennale Vincolato di parte corrente e di parte capitale;
- b) la sussistenza dell'accertamento di entrata relativo a obbligazioni attive scadute ed esigibili che contribuiscono alla formazione del Fondo Pluriennale Vincolato;
- c) la costituzione del FPV in presenza di obbligazioni giuridiche passive perfezionate;
- d) la corretta applicazione dell'art.183, comma 3 del TUEL in ordine al Fondo Pluriennale Vincolato riferito ai lavori pubblici;
- e) la formulazione di adeguati cronoprogrammi di spesa in ordine alla reimputazione di residui passivi coperti dal Fondo Pluriennale Vincolato;
- f) l'esigibilità dei residui passivi coperti da Fondo Pluriennale Vincolato negli esercizi 2018-2019-2020 di riferimento.

La composizione del FPV finale al al 31/12/2018 è la seguente:

<i>FPV</i>	<i>01/01/2018</i>	<i>31/12/2018</i>
FPV di parte Corrente	0,00	159,52
FPV di parte Capitale	0,00	156.307,23

**RISULTATO DI AMMINISTRAZIONE**

a) Il risultato di amministrazione dell'esercizio 2018, presenta un avanzo di Euro 199.684,50, come risulta dai seguenti elementi:

<b>RISULTATO DI AMMINISTRAZIONE</b>		<b>GESTIONE</b>		
		<i>Residui</i>	<i>Competenza</i>	<i>Totale</i>
Fondo di cassa al 1 Gennaio 2018				<b>571.123,25</b>
Riscossioni	+	858.684,95	1.756.165,77	<b>2.614.850,72</b>
Pagamenti	-	866.958,94	1.505.522,92	<b>2.372.481,86</b>
<b>Saldo di cassa al 31 Dicembre 2018</b>	<b>=</b>			<b>813.492,11</b>
Pagamenti per azioni esecutive non regolarizzate al 31 Dicembre 2018	-			<b>0,00</b>
<b>Fondo di cassa al 31 Dicembre 2018</b>	<b>=</b>			<b>813.492,11</b>
Residui Attivi	+	25.517,06	144.440,87	<b>169.957,93</b>
<i>di cui derivanti da accertamenti di tributi effettuati sulla base di stima del Dipartimento finanze.</i>				<b>0,00</b>
Residui Passivi	-	307.595,96	319.702,83	<b>627.298,79</b>
<b>Saldo</b>	<b>=</b>			<b>356.151,25</b>
Fondo Pluriennale Vincolato per Spese Correnti	-			<b>159,52</b>
Fondo Pluriennale Vincolato per Spese in Conto Capitale	-			<b>156.307,23</b>
<b>Risultato di Amministrazione al 31 Dicembre 2018</b>	<b>=</b>			<b>199.684,50</b>

b) Il risultato di amministrazione nell'ultimo triennio ha avuto la seguente evoluzione:

	2016	2017	2018
<b>Risultato di amministrazione (+/-)</b>	<b>173.213,64</b>	<b>175.247,17</b>	<b>199.684,50</b>
di cui:			
Parte accantonata	70.595,34	6.765,24	19.423,77
Parte vincolata	20.000,00	45.000,00	50.000,00
Parte destinata a investimenti	0,00	0,00	0,00
Parte disponibile (+/-)	82.618,30	123.481,93	130.260,73

c) Il risultato di amministrazione nell'ultimo triennio ha avuto la seguente evoluzione:

<i>Composizione del Risultato di Amministrazione al 31 Dicembre 2018</i>	
<b>Risultato di amministrazione (A)</b>	<b>199.684,50</b>
<b>Parte Accantonata</b>	
Fondo Crediti di Dubbia Esigibilità al 31 Dicembre 2018	14.158,77
Fondo perdite società partecipate al 31/12/2018	0,00
Fondo contenzioso al 31/12/2018	0,00
Altri accantonamenti al 31/12/2018	5.265,00
<b>Totale Parte Accantonata (B)</b>	<b>19.423,77</b>
<b>Parte Vincolata</b>	
Vincoli derivanti da leggi e dai principi contabili	0,00
Vincoli derivanti da trasferimenti	0,00
Vincoli derivanti dalla contrazione di mutui	0,00
Vincoli formalmente attribuiti dall'Ente	0,00
Altri Vincoli	50.000,00
<b>Totale Parte Vincolata (C)</b>	<b>50.000,00</b>
<b>Parte Vincolata Destinata agli investimenti</b>	
<b>Totale Parte Destinata agli investimenti (D)</b>	<b>0,00</b>
<b>Totale Parte Disponibile (E= A-B-C-D)</b>	<b>130.260,73</b>



## VARIAZIONE DEI RESIDUI ANNI PRECEDENTI

La gestione dei residui di esercizi precedenti a seguito del riaccertamento ordinario deliberato con atto giunta comunale n°22 del 11/03/2019 ha comportato le seguenti variazioni:

	<i>Iniziali al 01/01</i>	<i>Riscossi/Pagati</i>	<i>Inseriti nel Rendiconto</i>	<i>Variazioni</i>
Residui Attivi	889.771,68	858.684,95	25.517,06	-5.569,67
Residui Passivi	1.207.843,84	866.958,94	307.595,96	-33.288,94

## CONCILIAZIONE DEI RISULTATI FINANZIARI

La conciliazione tra il risultato della gestione di competenza e il risultato di amministrazione scaturisce dai seguenti elementi:

<i>RISCONTRO RISULTATI DELLA GESTIONE</i>	
<b>GESTIONE DI COMPETENZA</b>	<b>2018</b>
saldo gestione di competenza (+/-)	-3.281,94
<b>SALDO GESTIONE COMPETENZA</b>	<b>-3.281,94</b>
<b>GESTIONE DEI RESIDUI</b>	
Maggiori residui attivi riaccertati (+)	4.454,88
Minori residui attivi riaccertati (-)	10.024,55
Minori residui passivi riaccertati (+)	33.288,94
<b>SALDO GESTIONE RESIDUI</b>	<b>27.719,27</b>
<b>RIEPILOGO</b>	
SALDO GESTIONE COMPETENZA	-3.281,94
SALDO GESTIONE RESIDUI	27.719,27
AVANZO ESERCIZI PRECEDENTI APPLICATO	120.000,00
AVANZO ESERCIZI PRECEDENTI NON APPLICATO	55.247,17
<b>RISULTATO DI AMMINISTRAZIONE AL 31.12.2018 (A)</b>	<b>199.684,50</b>

## VERIFICA CONGRUITÀ FONDI

### FONDO PLURIENNALE VINCOLATO

Il Fondo Pluriennale vincolato nasce dall'applicazione del principio della competenza finanziaria di cui all'allegato 4/2 al D.Lgs.118/2011 e s.m.i..

Il Fondo Pluriennale vincolato accantonato alla data del 31/12, risulta così determinato:

FONDO PLURIENNALE VINCOLATO PARTE CORRENTE	2017	2018
F.P.V. alimentato da entrate vincolate accertate in c/competenza	7000	33,88
F.P.V. alimentato da entrate libere accertate in c/competenza per finanziare i soli casi ammessi dal principio contabile (trattamento accessorio al personale e incarichi legali)		
F.P.V. alimentato da entrate libere accertate in c/competenza per finanziare i casi di cui al punto 5.4 lett.a del principio contabile 4/2 (*)		
F.P.V. alimentato da entrate vincolate accertate in anni precedenti	125,64	125,64
F.P.V. alimentato da entrate libere accertate in anni precedenti per finanziare i soli casi ammessi dal principio contabile		
F.P.V. da riaccertamento straordinario	0,00	0,00
<b>TOTALE F.P.V. PARTE CORRENTE ACCANTONATO AL 31/12</b>	<b>7.125,64</b>	<b>159,52</b>

FONDO PLURIENNALE VINCOLATO PARTE INVESTIMENTI	2017	2018
F.P.V. alimentato da entrate vincolate e destinate ad investimenti accertate in c/competenza	70.678,28	148.152,83
F.P.V. alimentato da entrate vincolate e destinate ad investimenti accertate in anni precedenti	0,00	8.154,40
F.P.V. da riaccertamento straordinario	0,00	0,00
<b>TOTALE F.P.V. PARTE INVESTIMENTI ACCANTONATO AL 31/12</b>	<b>70.678,28</b>	<b>156.307,23</b>

L'Organo di revisione ha verificato, con la tecnica del campionamento, che il FPV di spesa c/capitale è stato attivato in presenza delle seguenti condizioni:

- Entrata esigibile
- Tipologia di spesa rientrante nelle ipotesi di cui al punto 5.4 del principio contabile applicato della competenza potenziata (spesa impegnata o, nel caso di lavori pubblici, gara bandita).

L'Organo di revisione ha verificato, con la tecnica del campionamento, che la reimputazione degli impegni, secondo il criterio dell'esigibilità, è conforma all'evoluzione del cronoprogramma di spesa.

### **FONDO CREDITI DI DUBBIA ESIGIBILITÀ**

L'ente ha provveduto all'accantonamento di una quota del risultato di amministrazione al fondo crediti di dubbia esigibilità come richiesto al punto 3.3 del principio contabile applicato 4.2. al D.Lgs.118/2011 e s.m.i.

Per la determinazione del F.C.D.E. l'Ente ha utilizzato il:

#### **METODO ORDINARIO**

- a) Il fondo crediti di dubbia esigibilità da accantonare nel rendiconto 2018 da calcolare col metodo ordinario è determinato applicando al volume dei residui attivi riferiti alle entrate di dubbia esigibilità, la percentuale determinata come complemento a 100 della media delle riscossioni in conto residui intervenuta nel quinquennio precedente rispetto al totale dei residui attivi conservati al primo gennaio degli stessi esercizi.
- b) L'Ente ha evidenziato nella Relazione al Rendiconto le diverse modalità di calcolo applicate (media semplice, media ponderata, ecc.) in relazione alle singole tipologie di entrata.

In applicazione del metodo ordinario, l'accantonamento a F.C.D.E. iscritto a rendiconto ammonta a complessivi euro 14.158,77;

## **FONDI SPESE E RISCHI FUTURI**

### **FONDO CONTENZIOSI**

Il risultato di amministrazione presenta un accantonamento per fondo rischi contenzioso per euro 0,00, determinato secondo le modalità previste dal principio applicato alla contabilità finanziaria al punto 5.2 lettera h) per il pagamento di potenziali oneri derivanti da sentenze.

## **VERIFICA OBIETTIVI DI FINANZA PUBBLICA**

L'Ente ha rispettato gli obiettivi del patto di finanza pubblica per l'esercizio 2018 ai sensi della Legge 243/2012, come modificata dalal Legge 164/2016.

L'Ente ha provveduto in data 15.03.2019\_ a trasmettere al Ministero dell'economia e delle finanze, la certificazione secondo i prospetti allegati al decreto del Ministero dell'Economia e delle finanze .

## ANALISI DI PARTICOLARI ENTRATE IN TERMINI DI EFFICIENZA NELLA FASE DI ACCERTAMENTO E RISCOSSIONE E ANDAMENTO DELLA RISCOSSIONE IN CONTO RESIDUI ED ENTITÀ DEL FONDO CREDITI DI DUBBIA ESIGIBILITÀ

### ENTRATE PER RECUPERO EVASIONE TRIBUTARIA

In merito all'attività di controllo delle dichiarazioni e dei versamenti l'organo di revisione rileva che sono stati conseguiti i risultati attesi e che in particolare le entrate per recupero evasione sono state le seguenti:

	Accertamenti di competenza	Riscossioni di competenza	% riscosso su Accertato	Summa a residuo	FCDE accanton comp 2018
Recupero evasione ICI/IMU	41.540,84	41.540,84	100,000%	0,00	680,00
Recupero evasione TARSU/TIA/TASI	26.459,96	26.459,96	100,000%	0,00	174,00
Recupero evasione TOSAP	0,00	0,00	0,000%	0,00	0,00
Recupero evasione altri tributi	0,00	0,00	100,000%	0,00	0,00
<b>Totale</b>	<b>68.000,80</b>	<b>68.000,80</b>	<b>100,000%</b>	<b>0,00</b>	<b>854,00</b>

In merito si osserva:

La movimentazione delle somme rimaste a residuo per recupero evasione è stata la seguente:

	Importo	Percentuale
Residui attivi al 1/1/2018	34.100,00	100,000%
Residui riscossi nel 2018	34.100,00	100,000%
Residui eliminati (+) o riaccertati (-)	0,00	0,000%
Residui (da residui) al 31/12/2018	0,00	0,000%
Residui della competenza	0,00	
<b>Residui totali</b>	<b>0,00</b>	
<b>FCDE al 31/12/2018</b>	<b>0,00</b>	<b>0,000%</b>

**IMU**

Le entrate accertate nell'anno 2018 sono di Euro 36.062,98 rispetto a quelle dell'esercizio 2017.

La movimentazione delle somme rimaste a residuo per IMU è stata la seguente:

	<i>Importo</i>	<i>Percentuale</i>
Residui attivi al 1/1/2018	103.700,00	100,000%
Residui riscossi nel 2018	103.700,00	100,000%
Residui eliminati (+) o riaccertati (-)	0,00	0,000%
Residui (da residui) al 31/12/2018	0,00	0,000%
Residui della competenza	0,00	
<b>Residui totali</b>	<b>0,00</b>	
<b>FCDE al 31/12/2018</b>	<b>0,00</b>	<b>0,000%</b>

**TASI**

Le entrate accertate nell'anno 2018 sono diminuite di Euro 2.525,81 rispetto a quelle dell'esercizio 2017.

La movimentazione delle somme rimaste a residuo per TASI è stata la seguente:

	<i>Importo</i>	<i>Percentuale</i>
Residui attivi al 1/1/2018	45.206,72	100,000%
Residui riscossi nel 2018	44.911,60	99,347%
Residui eliminati (+) o riaccertati (-)	0,00	0,000%
Residui (da residui) al 31/12/2018	295,12	0,653%
Residui della competenza	22.685,98	
<b>Residui totali</b>	<b>22.981,10</b>	
<b>FCDE al 31/12/2018</b>	<b>52,86</b>	<b>0,230%</b>

**TARSU -TIA - TARI**

Le entrate accertate nell'anno 2018 sono aumentate di Euro 22.511,54 rispetto a quelle dell'esercizio 2017

La movimentazione delle somme rimaste a residuo per TARSU-TIA-TARI è stata la seguente:

	<i>Importo</i>	<i>Percentuale</i>
Residui attivi al 1/1/2018	16.812,23	100,000%
Residui riscossi nel 2018	14.179,90	84,343%
Residui eliminati (+) o riaccertati (-)	-2.632,33	15,657%
Residui (da residui) al 31/12/2018	0,00	0,000%
Residui della competenza	24.629,52	
<b>Residui totali</b>	<b>24.629,52</b>	
<b>FCDE al 31/12/2018</b>	<b>7.137,63</b>	<b>28,980%</b>

**CONTRIBUTI PER PERMESSO DI COSTRUIRE**

Gli accertamenti negli ultimi tre esercizi hanno subito la seguente evoluzione:

<i>Contributi permessi di costruire e relative sanzioni</i>	<i>2016</i>	<i>2017</i>	<i>2018</i>
Accertamento	78.801,24	98.993,75	99.191,28
Riscossione	78.801,24	98.993,75	99.191,28

**SANZIONI AMMINISTRATIVE PECUNIARIE PER VIOLAZIONE CODICE DELLA STRADA**

**(ARTT. 142 E 208 D.LGS. 285/92)**

Le sanzioni relative alla violazione del codice della strada vengono riscosse da Unione Comunale dei Colli a cui trasferita la funzione di polizia locale.

**PROVENTI DEI BENI DELL'ENTE: FITTI ATTIVI E CANONI PATRIMONIALI**

Le entrate accertate nell'anno 2018 sono aumentate di Euro 2.662,62 rispetto a quelle dell'esercizio 2017.

La movimentazione delle somme rimaste a residuo per fitti attivi e canoni patrimoniali è stata le seguente:

	<i>Importo</i>	<i>Percentuale</i>
Residui attivi al 1/1/2018	13.493,03	100,000%
Residui riscossi nel 2018	13.103,77	97,115%
Residui eliminati (+) o riaccertati (-)	3.133,31	23,222%
Residui (da residui) al 31/12/2018	3.522,57	26,107%
Residui della competenza	8.120,83	
<b>Residui totali</b>	<b>11.643,40</b>	
<b>FCDE al 31/12/2018</b>	<b>1.822,20</b>	<b>15,650%</b>

**ANALISI DEI SERVIZI A DOMANDA INDIVIDUALE**

Si attesta che l'ente non essendo in dissesto finanziario, né strutturalmente deficitario in quanto non supera oltre la metà dei parametri obiettivi definiti dal decreto del Ministero dell'Interno del 18/2/2013, ed avendo presentato il certificato del rendiconto 2017 entro i termini di legge, non ha avuto l'obbligo di assicurare per l'anno 2018, la copertura minima dei costi dei servizi a domanda individuale. Spese correnti

La comparazione delle spese correnti, riclassificate per macroaggregati, impegnate negli ultimi due esercizi evidenzia:

	<i>Macroaggregati</i>	<i>Rendiconto 2017</i>	<i>Rendiconto 2018</i>	<i>Variazione</i>
101	Redditi da lavoro dipendente	204.788,40	241.011,57	36.223,17
102	Imposte e tasse a carico ente	26.111,58	28.750,11	2.638,53
103	Acquisto beni e servizi	935.908,03	881.535,27	-54.372,76
104	Trasferimenti correnti	225.925,56	224.289,23	-1.636,33
107	Interessi passivi	12.259,67	30.203,81	17.944,14
108	Altre spese per redditi di capitale	0,00	0,00	0,00
109	Rimborsi e poste correttive delle entrate	3.685,00	4.478,55	793,55
110	Altre spese correnti	9.840,99	12.286,35	2.445,36
	<b>TOTALE</b>	<b>1.418.519,23</b>	<b>1.422.554,89</b>	<b>4.035,66</b>

**SPESE PER IL PERSONALE**

La spesa per redditi di lavoro dipendente sostenuta nell'anno 2018, e le relative assunzioni hanno rispettato:

- i vincoli disposti dall'art. 3, comma 5 e 5 quater del D.L. 90/2014, dell'art.1 comma 228 della Legge 208/2015 e dell'art.16 comma 1 bis del D.L. 113/2016, sulle assunzioni di personale a tempo indeterminato per gli enti soggetti al pareggio di bilancio e al comma 762 della Legge 208/2015,



comma 562 della Legge 296/2006 per gli enti che nel 2017 non erano assoggettati al patto di stabilità

- i vincoli disposti dall'art. 9, comma 28 del D.L. 78/2010 sulla spesa per personale a tempo determinato, con convenzioni o con contratti di collaborazione coordinata e continuativa; che obbligano a non superare la spesa dell'anno 2009;
- l'obbligo di riduzione della spesa di personale disposto dall'art. 1 comma 557 della Legge 296/2006 rispetto a valore medio del triennio 2011/2013 che risulta di Euro 416.466,86\_;
- il limite di spesa per la contrattazione integrativa disposto dal comma 236 della Legge 208/2015.
- il divieto di ogni attività gestionale per il personale ex art.90 del Tuel.
- Alle spese per personale aggiungerei: l'art. 22, co.2 del D.L. n. 50/2017: tale articolo ha modificato l'art. 1, co. 228, secondo periodo, della L. nr. 208/2015, prevedendo, a partire dal 2017, per i Comuni con popolazione compresa tra i 1.000 ed i 3.000 abitanti che hanno rilevato nell'anno precedente una spesa per il personale inferiore al 24% della media delle entrate correnti registrate nei conti consuntivi dell'ultimo triennio, l'innalzamento della percentuale del turnover da 75% al 100%; l'ammontare complessivo delle risorse destinate annualmente al trattamento accessorio del personale come previsto dal comma 2 dell'art.23 del D. Lgs. 75/2017. *(Per i comuni con popolazione inferiore a 5.000 abitanti, le comunità montane e le unioni di comuni, il limite di spesa non si applica all'utilizzo di dipendenti a tempo pieno di altre amministrazioni locali autorizzati dall'amministrazione di provenienza, purché ciò avvenga nei limiti dell'ordinario orario di lavoro settimanale e non si tratti di prestazioni aggiuntive al di fuori dell'ordinario orario di lavoro. (deliberazione Corte conti, sezione autonomie, 20 maggio 2016, n. 23). Il limite di spesa non si applica anche per l'utilizzo contemporaneo di un dipendente da parte di più enti, all'interno dell'ordinario orario di lavoro, e per i dipendenti in posizione di comando. La minore spesa dell'ente titolare del rapporto di lavoro a tempo pieno non può, comunque, generare spazi da impiegare per spese aggiuntive di personale o nuove assunzioni).*

Gli oneri della contrattazione decentrata impegnati nell'anno 2018, non superano il corrispondente importo impegnato per l'anno 2016 e sono automaticamente ridotti in misura proporzionale alla riduzione del personale in servizio, come disposto dall'art.9 del D.L. 78/2010.

La spesa di personale sostenuta nell'anno 2018 rientra nei limiti di cui all'art.1, comma 557 e 557 quater (o comma 562 per i Comuni non soggetti al patto di stabilità) della Legge 296/2006.

	Media 2011/2013	Rendiconto 2018
Spese macroaggregato 101		241.011,57
Spese macroaggregato 103		28.000,00
Irap macroaggregato 102		18.113,47
Personale Unione dei Colli		70.862,12
<b>Totale spese di personale (A)</b>		<b>357.987,16</b>
(-) Componenti escluse (B)		32.536,80
(-) Altre componenti escluse: di cui rinnovi contrattuale		
<b>(=) Componenti assoggettate al limite di spesa A-B</b>	<b>416466,86%</b>	<b>325.450,36</b>

Ai sensi dell'articolo 91 del TUEL e dell'articolo 35, comma 4, del D.Lgs. n. 165/2001 l'organo di revisione ha espresso parere favorevole sul documento di programmazione triennale delle spese per il personale verificando la finalizzazione dello stesso alla riduzione programmata delle spese .

L'organo di revisione ha accertato che gli istituti contrattuali previsti dall'accordo decentrato sono improntati ai criteri di premialità, riconoscimento del merito e della valorizzazione dell'impegno e della qualità della prestazione individuale del personale nel raggiungimento degli obiettivi programmati dall'ente come disposto dall'art. 40 bis del D.Lgs. 165/2001 e che le risorse previste dall'accordo medesimo sono compatibili con la programmazione finanziaria del comune, con i vincoli di bilancio ed il rispetto dei vincoli di finanza pubblica.

L'organo di revisione ha accertato che gli obiettivi siano definiti prima dell'inizio dell'esercizio ed in coerenza con quelli di bilancio ed il loro conseguimento costituisca condizione per l'erogazione degli incentivi previsti dalla contrattazione integrativa (art. 5 comma 1 del D.Lgs. 150/2009).

## **VERIFICA RISPETTO VINCOLI IN MATERIA DI CONTENIMENTO DELLE SPESE**

L'Ente, avendo provveduto all'approvazione del Rendiconto 2017 entro il termine del 30/04/2018 non è tenuto al rispetto dei seguenti vincoli:

- Vincoli previsti dall'articolo 6 del dl 78/2010 e da successive norme di finanza pubblica in materia di:
  - spese per studi ed incarichi di consulenza (comma 7);
  - per relazioni pubbliche, convegni, pubblicità e di rappresentanza (comma 8);
  - per sponsorizzazioni (comma 9);
  - per attività di formazione (comma 13)

e dei vincoli previsti dall'art.27 comma 1 del D.L. 112/2008:

«dal 1° gennaio 2009, le amministrazioni pubbliche riducono del 50% rispetto a quella dell'anno 2007, la spesa per la stampa delle relazioni e di ogni altra pubblicazione prevista da leggi e regolamenti e distribuita gratuitamente od inviata ad altre amministrazioni»

### **SPESE PER INCARICHI DI COLLABORAZIONE AUTONOMA - STUDI E CONSULENZA**

L'ente ha rispettato il limite massimo per incarichi di collaborazione autonoma stabilito dall'art. 14 del D.L. n. 66/2014 non avendo superato le seguenti percentuali della spesa di personale risultante dal conto annuale del 2012:

- 4,5% con spesa di personale pari o inferiore a 5 milioni di euro
- 1,1% con spesa di personale superiore a 5 milioni di euro.

### **SPESE DI RAPPRESENTANZA**

Le spese di rappresentanza sostenute nel 2018 ammontano ad Euro 0,00 come da prospetto allegato al rendiconto.

### **SPESE PER AUTOVETTURE (ART.5 COMMA 2 D.L. 95/2012)**

L'ente ha rispettato il limite disposto dall'art. 5, comma 2 del d.l. 95/2012, non superando per l'acquisto, la manutenzione, il noleggio e l'esercizio di autovetture, nonché per l'acquisto di buoni taxi il 30 per cento della spesa sostenuta nell'anno 2011. Restano escluse dalla limitazione la spesa per autovetture utilizzate per i servizi istituzionali di tutela dell'ordine e della sicurezza pubblica, per i servizi sociali e sanitari svolti per garantire i livelli essenziali di assistenza.

### **LIMITAZIONE INCARICHI IN MATERIA INFORMATICA (LEGGE N.228 DEL 24/12/2012, ART.1 COMMII 146 E 147)**

La spesa impegnata rispetta le condizioni di cui ai commi 146 e 147 dell'art.1 della legge 228/2012.

L'ente ha rispettato le disposizioni dell'art.9 del D.L. 66/2014 in tema di razionalizzazione della spesa per acquisto di beni e servizi.

#### **INTERESSI PASSIVI E ONERI FINANZIARI DIVERSI**

La spese per interessi passivi sui prestiti, in ammortamento nell'anno 2018, ammonta ad Euro 30.203,81 e rispetto al residuo debito al 1/1/2018, determina un tasso medio del 3,914%.

In rapporto alle entrate accertate nei primi tre titoli l'incidenza degli interessi passivi è del 1,967%.

#### **SPESE IN CONTO CAPITALE**

Dall'analisi delle spese in conto capitale di competenza nulla si rileva.

## ANALISI INDEBITAMENTO E GESTIONE DEL DEBITO

L'Ente ha rispettato il limite di indebitamento disposto dall'art. 204 del TUEL ottenendo le seguenti percentuali d'incidenza degli interessi passivi sulle entrate correnti:

<i>Limite di indebitamento disposto dall'art. 204 del T.U.E.L.</i>			
<i>Controllo limite art. 204/TUEL</i>	<i>2016</i>	<i>2017</i>	<i>2018</i>
	0,984%	0,807%	1,967%

L'indebitamento dell'ente ha avuto la seguente evoluzione:

	<i>2016</i>	<i>2017</i>	<i>2018</i>
Residuo debito (+)	261.712,49	223.259,66	749.887,41
Nuovi prestiti (+)	0,00	550.000,00	0,00
Prestiti rimborsati (-)	38.452,83	23.372,25	34.166,76
Estinzioni anticipate (-)	0,00	0,00	0,00
Altre variazioni +/- (da specificare)	0,00	0,00	0,00
<b>Totale fine anno</b>	<b>223.259,66</b>	<b>749.887,41</b>	<b>715.720,65</b>
Nr. Abitanti al 31/12	2470	2470	2478
<b>Debito medio per abitante</b>	<b>90,38</b>	<b>303,60</b>	<b>288,83</b>

Gli oneri finanziari per ammortamento prestiti ed il rimborso degli stessi in conto capitale registra la seguente evoluzione:

	<i>2016</i>	<i>2017</i>	<i>2018</i>
Oneri finanziari	14.172,55	12.259,67	30.203,81
Quota capitale	38.452,83	24.854,54	36.632,38
<b>Totale fine anno</b>	<b>52.625,38</b>	<b>37.114,21</b>	<b>66.836,19</b>

L'ente nel 2018 non ha effettuato operazioni di rinegoziazione dei mutui.

In relazione ai mutui ed ai prestiti obbligazionari oggetto di estinzione anticipata totale, l'Ente non ha beneficiato dei contributi previsti dall'art. 9-ter del D.L. 24/06/2016 n.113 come introdotto dalla L.07/08/2016 n.160.

## **ANALISI GESTIONE DEI RESIDUI**

L'organo di revisione ha verificato il rispetto dei principi e dei criteri di determinazione dei residui attivi e passivi disposti dagli articoli 179, 182, 189 e 190 del TUEL.

L'ente ha provveduto al riaccertamento ordinario dei residui attivi e passivi al 31/12/2018 come previsto dall'art. 228 del TUEL con giunta comunale n°22 del 11/03/2019 munito del parere dell'organo di revisione.

Con tale atto si è provveduto all'eliminazione di residui attivi e passivi formatesi nell'anno 2017 e precedenti per i seguenti importi:

- residui attivi derivanti dall'anno 2017 e precedenti Euro 10.024,55
- residui passivi derivanti dall'anno 2017 e precedenti Euro

L'organo di revisione rileva che i residui passivi finanziati con entrate a destinazione vincolata sono di importo non superiore alla cassa vincolata al 31/12/2018 sommata ai residui attivi di risorse vincolate ancora da riscuotere.

I debiti formalmente riconosciuti insussistenti per l'avvenuta legale estinzione (prescrizione) o per indebito o erroneo impegno di un'obbligazione non dovuta sono stati definitivamente eliminati dalle scritture e dai documenti di bilancio attraverso il provvedimento di riaccertamento dei residui.

Il riconoscimento formale dell'assoluta insussistenza dei debiti è stato adeguatamente motivato.

Dall'analisi dei residui per anno di provenienza risulta quanto segue:

ANALISI ANZIANITA' DEI RESIDUI							
RESIDUI	Es. precedenti	2014	2015	2016	2017	2018	Totale
ATTIVI							
Titolo I	0,00	0,00	0,00	0,00	295,12	101.418,47	101.713,59
di cui Tarsu/tari	0,00	0,00	0,00	0,00	0,00	0,00	0,00
di cui F.S.R o F.S.	0,00	0,00	0,00	0,00	0,00	1.790,62	1.790,62
Titolo II	0,00	0,00	0,00	0,00	0,00	0,00	0,00
di cui trasf. Stato	0,00	0,00	0,00	0,00	0,00	0,00	0,00
di cui trasf. Regione							
Titolo III	0,00	0,00	0,00	803,28	4.430,53	30.850,03	36.083,84
di cui Tia	0,00	0,00	0,00	0,00	0,00	0,00	0,00
di cui Fitti Attivi	0,00	0,00	0,00	47,24	3.475,33	8.120,83	11.643,40
di cui sanzioni Cds	0,00	0,00	0,00	0,00	0,00	0,00	0,00
Tot. Parte corrente	0,00	0,00	0,00	803,28	4.725,65	132.268,50	137.797,43
Titolo IV	0,00	0,00	0,00	0,00	0,00	0,00	0,00
di cui trasf. Stato	0,00	0,00	0,00	0,00	0,00	0,00	0,00
di cui trasf. Regione	0,00	0,00	0,00	0,00	0,00	0,00	0,00
Titolo V	0,00	0,00	0,00	0,00	0,00	0,00	0,00
Titolo VI	0,00	0,00	0,00	0,00	0,00	0,00	0,00
Tot. Parte capitale	0,00	0,00	0,00	0,00	0,00	0,00	0,00
Titolo VII	0,00	0,00	0,00	0,00	0,00	0,00	0,00

Titolo IX	0,00	1.793,37	1.572,21	10.972,03	5.650,52	12.172,37	32.160,50
<b>Totale Attivi</b>	<b>0,00</b>	<b>1.793,37</b>	<b>1.572,21</b>	<b>11.775,31</b>	<b>10.376,17</b>	<b>144.440,87</b>	<b>169.957,93</b>
<b>PASSIVI</b>							
Titolo I	0,00	0,00	8.041,04	22.748,04	45.283,48	265.658,17	341.730,73
Titolo II	0,00	0,00	60,00	196.470,00	20.089,89	36.701,64	253.321,53
Titolo III	0,00	0,00	0,00	0,00	0,00	0,00	0,00
Titolo IV	0,00	0,00	0,00	0,00	0,00	2.465,62	2.465,62
Titolo V	0,00	0,00	0,00	0,00	0,00	0,00	0,00
Titolo VII	4.508,03	3.098,75	1.748,13	4.697,60	851,00	14.877,40	29.780,91
<b>Totale Passivi</b>	<b>4.508,03</b>	<b>3.098,75</b>	<b>9.849,17</b>	<b>223.915,64</b>	<b>66.224,37</b>	<b>319.702,83</b>	<b>627.298,79</b>



## **ANALISI E VALUTAZIONE DEI DEBITI FUORI BILANCIO**

L'ente non ha provveduto nel corso del 2018 al riconoscimento e finanziamento di debiti fuori bilancio.

## RAPPORTI CON ORGANISMI PARTECIPATI

### VERIFICA RAPPORTI DI DEBITO E CREDITO CON I PROPRI ENTI STRUMENTALI E LE SOCIETÀ CONTROLLATE E PARTECIPATE

#### Crediti e debiti reciproci

L'art.11, comma 6 lett.J del d.lgs.118/2011, richiede di illustrare nella relazione sulla gestione gli esiti della verifica dei crediti e debiti reciproci con i propri enti strumentali e le società controllate e partecipate.

L'esito di tale verifica è riportato nella seguente tabella.

SOCIETÀ PARTECIPATE/ ENTI STRUMENTALI	Credito del Comune vs società/ente	Debito della società/ente vs Comune	Diff.	Debito del Comune vs società/ente	Credito della società/ente vs Comune	Diff.	Note
	Residui Attivi	Contabilità della società- ente		Residui Passivi	contabilità della società		
Zerra Spa	0,00	0,00	0,00	0,00	0,00	0,00	
Aqualis Spa	17.663,97	17.663,97	0,00	0,00	0,00	0,00	
Servizi Comunali Spa	5.904,12	5.904,12	0,00	18.023,96	18.023,96	0,00	

#### Esternalizzazione dei servizi e rapporti con organismi partecipati

Nel corso dell'esercizio 2018, l'Ente non ha provveduto ad esternalizzare servizi pubblici locali.

#### **REVISIONE STRAORDINARIA DELLE PARTECIPAZIONI (ART. 24 DEL D.LGS. 175/2016)**

L'Ente ha provveduto entro il 30 settembre 2018 alla ricognizione di tutte le partecipazioni possedute, direttamente e indirettamente, individuando quelle che devono essere dismesse.

L'esito di tale ricognizione, anche se negativo:

- è stato comunicato, con le modalità previste dall'art. 17 del D.L. 90/2014, convertito con modificazioni dalla Legge 114/2014;
- è stato inviato alla Sezione Regionale di controllo della Corte dei Conti ;

## CONTO ECONOMICO

Nel conto economico della gestione sono rilevati i componenti positivi e negativi secondo criteri di competenza economica così sintetizzati:

<b>CONTO ECONOMICO</b>			
		<b>2017</b>	<b>2018</b>
<b>A</b>	<i>Componenti positivi della gestione</i>	<b>1.518.834,82</b>	<b>1.641.306,59</b>
<b>B</b>	<i>Componenti negativi della gestione</i>	<b>2.099.072,81</b>	<b>1.584.307,07</b>
	<b>Risultato della gestione</b>	<b>-580.237,99</b>	<b>56.999,52</b>
<b>C</b>	<i>Proventi ed oneri finanziari</i>	<b>-12.258,49</b>	<b>42.576,25</b>
	Proventi finanziari	1,18	72.780,06
	Oneri finanziari	12.259,67	30.203,81
<b>D</b>	<i>Rettifica di valore attività finanziarie</i>	<b>0,00</b>	<b>0,00</b>
	Rivalutazioni	0,00	0,00
	Svalutazioni	0,00	0,00
	<b>Risultato della gestione operativa</b>	<b>-592.496,48</b>	<b>99.575,77</b>
<b>E</b>	<i>Proventi straordinari</i>	<b>120.366,92</b>	<b>27.770,15</b>
<b>E</b>	<i>Oneri straordinari</i>	<b>289.335,24</b>	<b>16.613,54</b>
	<b>Risultato prima delle imposte</b>	<b>-761.464,80</b>	<b>110.732,38</b>
	IRAP	16.640,52	18.113,47
	<b>Risultato di esercizio</b>	<b>-778.105,32</b>	<b>92.618,91</b>

Il conto economico è stato formato sulla base del sistema contabile concomitante integrato con la contabilità finanziaria e con la rilevazione, con la tecnica della partita doppia delle scrittura di assestamento e rettifica.

Nella predisposizione del conto economico sono stati rispettati i principi di competenza economica ed in particolare i criteri di valutazione e classificazione indicati nei punti da 4.1 a 4.36, del principio contabile applicato n.4/3.

Il risultato economico depurato della parte straordinaria (area E), presenta un saldo di Euro 81.462,30 con un miglioramento dell'equilibrio economico di Euro 690.599,30 rispetto al risultato del precedente esercizio.

L'organo di revisione ritiene che l'equilibrio economico sia un obiettivo essenziale ai fini della funzionalità dell'ente. La tendenza al pareggio economico della gestione ordinaria deve essere pertanto considerata un obiettivo da perseguire.

Le quote di ammortamento sono state determinate sulla base dei coefficienti indicati al punto 4.18 del principio contabile applicato 4/3.

Le quote d'ammortamento sono rilevate nel registro dei beni ammortizzabili (o schede equivalenti);

Le quote di ammortamento rilevate negli ultimi due esercizi sono le seguenti:

<i>QUOTE DI AMMORTAMENTO</i>		
	<i>2017</i>	<i>2018</i>
	187.400,43	202.892,88

I proventi e gli oneri straordinari si riferiscono:

		<b>SALDO</b>
<b>PROVENTI STRAORDINARI</b>		
5.2.2	<i>Insussistenze del passivo</i>	
5.2.2.01	Insussistenze del passivo	17.815,27
5.2.3	<i>Sopravvenienze attive</i>	
5.2.3.01	Rimborsi di imposte	0,00
5.2.3.99	Altre sopravvenienze attive	9.954,88
5.2.4	<i>Plusvalenze</i>	
5.2.4.01	Plusvalenza da alienazione di beni materiali	0,00
5.2.4.02	Plusvalenza da alienazione di Terreni e beni materiali non prodotti	0,00
5.2.4.03	Plusvalenza da alienazione di beni immateriali	0,00
5.2.4.04	Plusvalenze da alienazione di azioni e partecipazioni e conferimenti di capitale	0,00
5.2.4.05	Plusvalenze da alienazione di quote di fondi comuni di investimento	0,00
5.2.4.06	Plusvalenze da alienazione di titoli obbligazionari a breve termine	0,00
5.2.4.07	Plusvalenze da alienazione di titoli obbligazionari a medio-lungo termine	0,00
5.2.9	<i>Altri proventi straordinari</i>	
5.2.9.01	Entrate derivanti da conferimento immobili a fondi immobiliari	0,00
5.2.9.02	Permessi di costruire	0,00
5.2.9.99	Altri proventi straordinari n.a.c.	0,00
<b>TOTALE</b>		<b>27.770,15</b>
<b>ONERI STRAORDINARI</b>		
5.1.1	<i>Sopravvenienze passive</i>	
5.1.1.01	Arretrati al personale dipendente	0,00
5.1.1.02	Arretrati per oneri per il personale in quiescenza: pensioni, pensioni integrative e altro	0,00
5.1.1.03	Rimborsi	1.269,00
5.1.1.99	Altre sopravvenienze passive	5.224,99
5.1.2	<i>Insussistenze dell'attivo</i>	
5.1.2.01	Insussistenze dell'attivo	10.119,55
5.1.3	<i>Trasferimenti in conto capitale</i>	
5.1.3.01	Trasferimenti in conto capitale per assunzione di debiti di amministrazioni pubbliche	0,00
5.1.3.02	Trasferimenti in conto capitale per assunzione di debiti di Famiglie	0,00
5.1.3.03	Trasferimenti in conto capitale per assunzione di debiti di imprese	0,00
5.1.3.04	Trasferimenti in conto capitale per assunzione di debiti di Istituzioni sociali Private - ISP	0,00
5.1.3.05	Trasferimenti in conto capitale per assunzione di debiti della UE e del Resto del Mondo	0,00
5.1.3.11	Trasferimenti in conto capitale per escussione di garanzie senza rivalsa in favore di amministrazioni pubbliche	0,00
5.1.3.12	Trasferimenti in conto capitale per escussione di garanzie senza rivalsa in favore di famiglie	0,00
5.1.3.13	Trasferimenti in conto capitale per escussione di garanzie senza rivalsa in favore di imprese	0,00

5.1.3.14	Trasferimenti in conto capitale per escussione di garanzie senza rivalsa in favore di ISP	0,00
5.1.3.15	Trasferimenti in conto capitale per escussione di garanzie senza rivalsa in favore della UE e del Resto del Mondo	0,00
5.1.3.16	Trasferimenti in conto capitale a titolo di ripiano disavanzi pregressi a amministrazioni pubbliche	0,00
5.1.3.17	Trasferimenti in conto capitale a titolo di ripiano disavanzi pregressi a Famiglie	0,00
5.1.3.18	Trasferimenti in conto capitale a titolo di ripiano disavanzi pregressi a Imprese	0,00
5.1.3.19	Trasferimenti in conto capitale a titolo di ripiano disavanzi pregressi a Istituzioni sociali Private - ISP	0,00
5.1.3.20	Trasferimenti in conto capitale a titolo di ripiano disavanzi pregressi alla UE e al Resto del Mondo	0,00
5.1.3.21	Altri trasferimenti in conto capitale a amministrazioni pubbliche	0,00
5.1.3.22	Altri trasferimenti in conto capitale a Famiglie	0,00
5.1.3.23	Altri trasferimenti in conto capitale a Imprese	0,00
5.1.3.24	Altri trasferimenti in conto capitale a Istituzioni sociali Private - ISP	0,00
5.1.3.25	Altri trasferimenti in conto capitale alla UE e al Resto del Mondo	0,00
5.1.4	<i>Minusvalenze</i>	
5.1.4.01	Minusvalenza da alienazione di beni materiali	0,00
5.1.4.02	Minusvalenza da alienazione di Terreni e beni materiali non prodotti	0,00
5.1.4.03	Minusvalenza da alienazione di beni immateriali	0,00
5.1.4.04	Minusvalenze da alienazione di azioni e partecipazioni e conferimenti di capitale	0,00
5.1.4.05	Minusvalenze da alienazione di quote di fondi comuni di investimento	0,00
5.1.4.06	Minusvalenze da alienazione di titoli obbligazionari a breve termine	0,00
5.1.4.07	Minusvalenze da alienazione di titoli obbligazionari a medio-lungo termine	0,00
5.1.9	<i>Altri oneri straordinari</i>	
5.1.9.01	Altri oneri straordinari	0,00
<b>TOTALE</b>		<b>16.613,54</b>

Ai fini della verifica della esatta correlazione tra i dati del conto del bilancio e i risultati economici è stato effettuato il seguente riscontro:

- rilevazione nella voce E.24 c. del conto economico come "Insussistenze del passivo" dei minori residui passivi iscritti come debiti nel conto del patrimonio dell'anno precedente;
- rilevazione nella voce E.24 c. del conto economico come "Sopravvenienze attive" dei maggiori residui attivi iscritti come crediti nel conto del patrimonio dell'anno precedente, nonché il valore delle immobilizzazioni acquisite gratuitamente;
- rilevazione nella voce E.25 b. del conto economico come "Insussistenze dell'attivo" dei minori residui attivi iscritti come crediti nel conto del patrimonio dell'anno precedente;
- rilevazione di plusvalenze (voce E.24 d.) o minusvalenze (voce E.25 c.) patrimoniali riferite alla cessione di cespiti (pari alla differenza tra indennizzo o prezzo di cessione e valore contabile residuo);

**STATO PATRIMONIALE**

Nello stato patrimoniale sono rilevati gli elementi dell'attivo e del passivo, nonché le variazioni che gli elementi patrimoniali hanno subito per effetto della gestione.

I valori patrimoniali al 31/12/2018 e le variazioni rispetto all'anno precedente sono così rilevati:

<b>STATO PATRIMONIALE</b>			
<i>Attivo</i>	<i>01/01/2018</i>	<i>Variazioni</i>	<i>31/12/2018</i>
Immobilizzazioni immateriali	0,00	27.893,66	27.893,66
Immobilizzazioni materiali	6.483.337,01	168.518,82	6.651.855,83
Immobilizzazioni finanziarie	273.647,52	0,00	273.647,52
<b>Totale immobilizzazioni</b>	<b>6.756.984,53</b>	<b>196.412,48</b>	<b>6.953.397,01</b>
Rimanenze	0,00	0,00	0,00
Crediti	883.006,44	-727.207,28	155.799,16
Altre attività finanziarie	0,00	0,00	0,00
Disponibilità liquide	571.123,75	242.273,86	813.397,61
<b>Totale attivo circolante</b>	<b>1.454.130,19</b>	<b>-484.933,42</b>	<b>969.196,77</b>
Ratei e risconti	0,00	0,00	0,00
<b>Totale dell'attivo</b>	<b>8.211.114,72</b>	<b>-288.520,94</b>	<b>7.922.593,78</b>
<i>Passivo</i>			
<b>Patrimonio netto</b>	<b>6.241.746,96</b>	<b>92.618,91</b>	<b>6.334.365,87</b>
Fondo rischi e oneri	0,00	0,00	0,00
Trattamento di fine rapporto	0,00	0,00	0,00
Debiti	1.893.732,41	-480.331,13	1.413.401,28
Ratei, risconti e contributi agli investimenti	174.826,63	0,00	174.826,63
<b>Totale del passivo</b>	<b>8.211.114,72</b>	<b>-288.520,94</b>	<b>7.922.593,78</b>
Conti d'ordine	77.803,92	394.396,28	472.200,20

La verifica degli elementi patrimoniali al 31/12/2018 ha evidenziato:

## ATTIVO

### Immobilizzazioni

Le immobilizzazioni iscritte nello stato patrimoniale sono state valutate in base ai criteri indicati nel punto 6.1 del principio contabile applicato 4/3. I valori iscritti trovano corrispondenza con quanto riportato nell'inventario e nelle scritture contabili.

L'ente si è dotato di idonee procedure contabili per la compilazione e la tenuta dell'inventario: esistono rilevazioni sistematiche ed aggiornate sullo stato della effettiva consistenza del patrimonio dell'ente.

Le immobilizzazioni finanziarie riferite alle partecipazioni sono state valutate col criterio indicato al punto 6.1.3 del principio contabile applicato 4/3.

Le partecipazioni in società controllate e partecipate sono valutate in base al "metodo del patrimonio netto" di cui all'art.2426 n. 4 C.C. A tal fine, l'utile o la perdita d'esercizio della partecipata, debitamente rettificato, per la quota di pertinenza, è portato al conto economico, ed ha come contropartita, nello stato patrimoniale, l'incremento o la riduzione della partecipazione azionaria. Nell'esercizio successivo, a seguito dell'approvazione del rendiconto della gestione, gli eventuali utili derivanti dall'applicazione del metodo del patrimonio netto devono determinare l'iscrizione di una specifica riserva del patrimonio netto vincolata all'utilizzo del metodo del patrimonio.

### Crediti

E' stata verificata la corrispondenza tra residui attivi diversi da quelli di finanziamento e l'ammontare dei crediti di funzionamento, come indicato al punto 6.2b1 del principio contabile applicato 4/3, nonché tra il fondo crediti di dubbia esigibilità e il fondo svalutazione crediti.

Il fondo svalutazione crediti pari a Euro 14.158,77 è stato portato in detrazione delle voci di credito a cui si riferisce.

In contabilità economico-patrimoniale, sono conservati anche i crediti stralciati dalla contabilità finanziaria ed, in corrispondenza di questi ultimi, deve essere iscritto in contabilità economico-patrimoniale un fondo pari al loro ammontare, come indicato al punto 6.2b1 del principio contabile applicato 4/3.

Il debito annuale IVA è imputato nell'esercizio in cui è effettuata la dichiarazione.

Il credito IVA è imputato nell'esercizio in cui è stata effettuata la compensazione o è stata presentata la richiesta di rimborso. Il credito IVA derivante da investimenti finanziati da debito non è stato compensato né destinato a copertura di spese correnti.

### Disponibilità liquide

È stata verificata la corrispondenza del saldo patrimoniale al 31/12/2018 delle disponibilità liquide con le risultanze del conto del tesoriere, degli altri depositi bancari e postali.

## PASSIVO

### Patrimonio netto

La variazione del netto patrimoniale trova questa conciliazione con il risultato economico dell'esercizio.

<b>VARIAZIONE AL PATRIMONIO NETTO</b>		
		<i>Importo</i>
Risultato economico dell'esercizio	(+/-)	92.618,91
Contributo permesso di costruire destinato al titolo 2	(+)	0,00



Contributo permesso di costruire restituito	(-)	0,00
Differenza positiva di valutazione partecipazioni con il metodo del patrimonio netto	(+)	0,00
<b>Variazione al patrimonio netto</b>	<b>(=)</b>	<b>92.618,91</b>

Il patrimonio netto è così suddiviso:

<b>PATRIMONIO NETTO</b>		<i>Importo</i>
Fondo di dotazione		-2.923.595,72
Riserve		9.165.342,68
<i>da Risultati economici positivi o negativi esercizi precedenti</i>		-778.105,32
<i>da capitale</i>		0,00
<i>da permessi di costruire</i>		4.185.117,64
<i>riserve indisponibili per beni demaniali e patrimoniali indisponibili e per i beni culturali</i>		5.758.330,36
<i>altre riserve indisponibili</i>		0,00
Risultato economico dell'esercizio		92.618,91
<b>Totale patrimonio netto</b>		<b>6.334.365,87</b>

L'ente ha provveduto ad adeguare l'articolazione del patrimonio netto come da principio contabile All. 4/3 Dlgs 118/2011 e smi, esempio 13 ed esempio 14, determinando l'importo delle riserve indisponibili alla data del 01/01/2018 e alla data del 31/12/2018, mediante le opportune rettifiche.

Ne risulta un patrimonio netto formato da fondo di dotazione negativo.

In caso di Fondo di dotazione negativo, l'ente si impegna ad utilizzare le riserve disponibili e a destinare i futuri risultati economici positivi ad incremento del fondo di dotazione.

#### Debiti

Per i debiti da finanziamento è stata verificata la corrispondenza tra saldo patrimoniale al 31/12/2018 con i debiti residui in sorte capitale dei prestiti in essere (rilevabili dai prospetti riepilogativi e/o dai piani di ammortamento dei mutui);

Per gli altri debiti è stata verificata la corrispondenza con i residui passivi diversi da quelli di finanziamento.

#### Ratei, risconti e contributi agli investimenti

Le somme iscritte sono state calcolate nel rispetto del punto 6.4.d. del principio contabile applicato 4/3.

Nella voce sono rilevate riferite principalmente a concessioni cimiteriali e contributi agli investimenti per Euro 174.826,63 riferiti a contributi ottenuti da Amministrazioni Pubbliche (Euro 174.826,63).

#### **CONTI D'ORDINE**

Nei conti d'ordine sono correttamente rilevate le garanzie prestate risultanti da atti conservati presso l'ente ed elencate nell'inventario.

## RELAZIONE ALLA GIUNTA DEL RENDICONTO

L'organo di revisione attesta che la relazione predisposta dalla giunta è stata redatta conformemente a quanto previsto dall'articolo 231 del TUEL , secondo le modalità previste dall'art.11, comma 6 del d.lgs.118/2011 ed esprime le valutazioni di efficacia dell'azione condotta sulla base dei risultati conseguiti.


Nella relazione sono illustrate le gestioni dell'ente, i criteri di valutazione utilizzati, nonché i fatti di rilievo verificatisi dopo la chiusura dell'esercizio.

## CONCLUSIONI

Tenuto conto di tutto quanto esposto, rilevato e proposto si attesta la corrispondenza del rendiconto alle risultanze della gestione e si esprime parere favorevole per l'approvazione del rendiconto dell'esercizio finanziario 2018.

L'ORGANO DI REVISIONE

ALLEANZA DOTT. LUIGI

A handwritten signature in black ink, appearing to read 'Luigi Alleanza', is written across three horizontal lines. The signature is fluid and cursive, with a long horizontal stroke at the end.